

# **Katalog 3**

**180 - 190 - 220**

1. Fallstromvergaser (32 PICB)	180	000 071 34 01	3.07001
2. Vergaser (34 PICB)	180b	000 071 93 01	3.07002
3. Vergaser (34 PICB)	180c		3.07003
4. Vergaser (32 PAITA)	190, b	000 071 75 01	3.07004
5. Kraftstoffleitung v. d. Pumpe z. Vergaser	180	181 070 05 32	3.07005
6. Kraftstoffleitung v. d. Pumpe z. Vergaser	180a, b, c, 190, b	121 070 04 32	3.07006
7. Vergaser -1-	190 SL	000 071 61 01	3.07007
8. Vergaser -2-	190 SL	000 071 62 01	3.07008
9. Gummiflansch f. Vergaser an Saugrohr	190 SL	121 071 01 80	3.07009
10. Gummischeibe f. Vergaser an Saugrohr	190 SL	121 071 00 76	3.07010
11. Hülse f. Vergaser an Saugrohr	190 SL	121 991 03 40	3.07011
12. Scheibe f. Vergaser an Saugrohr	190 SL	121 990 04 40	3.07012
13. Kraftstoffleitung Verg.	190 SL	121 070 01 32	3.07013



Pos. 1



Pos. 2 Pos. 3



Pos. 4



Pos. 7



Pos. 8



Pos. 5

Pos. 6



Pos. 9



Pos. 10



Pos. 11

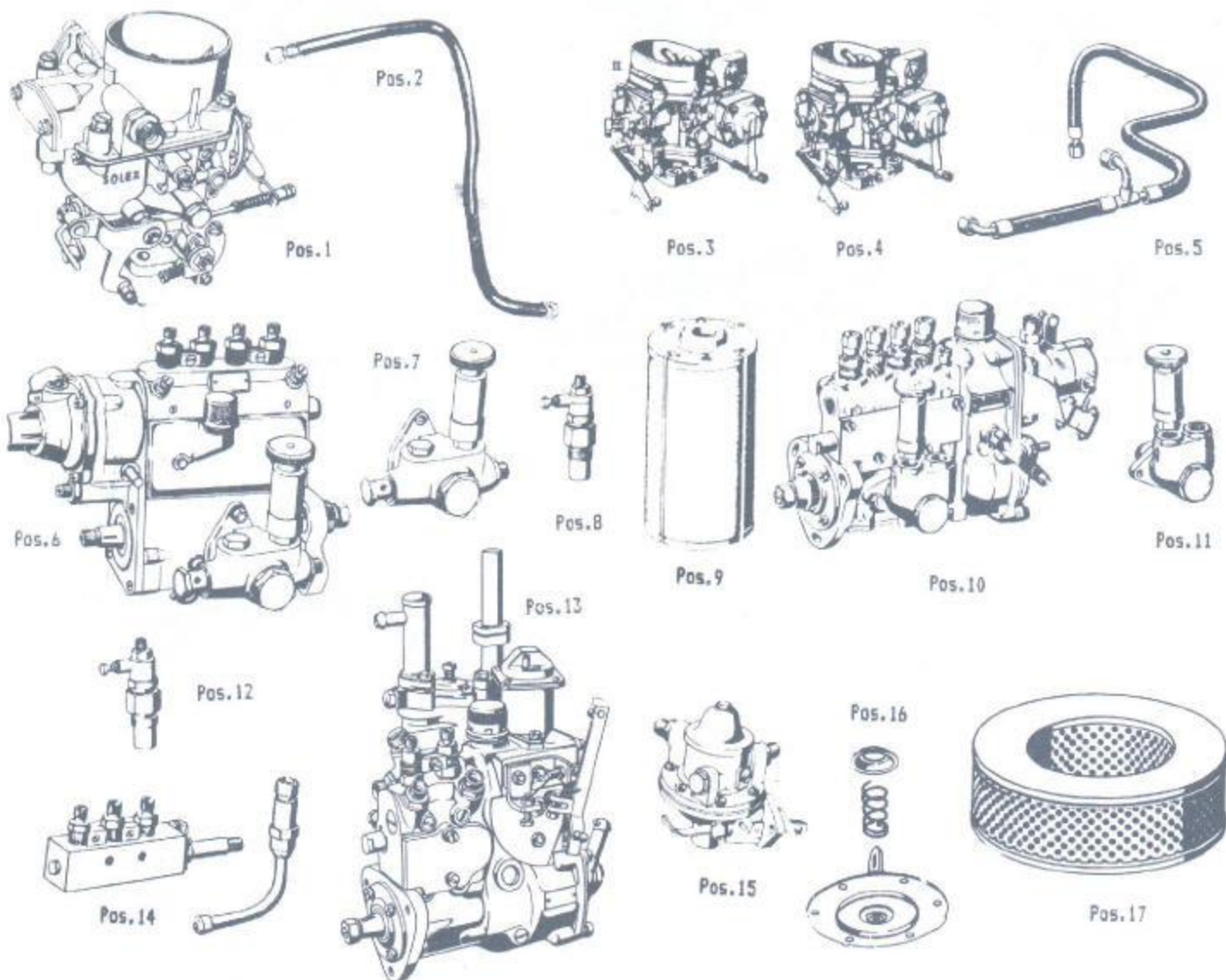


Pos. 12



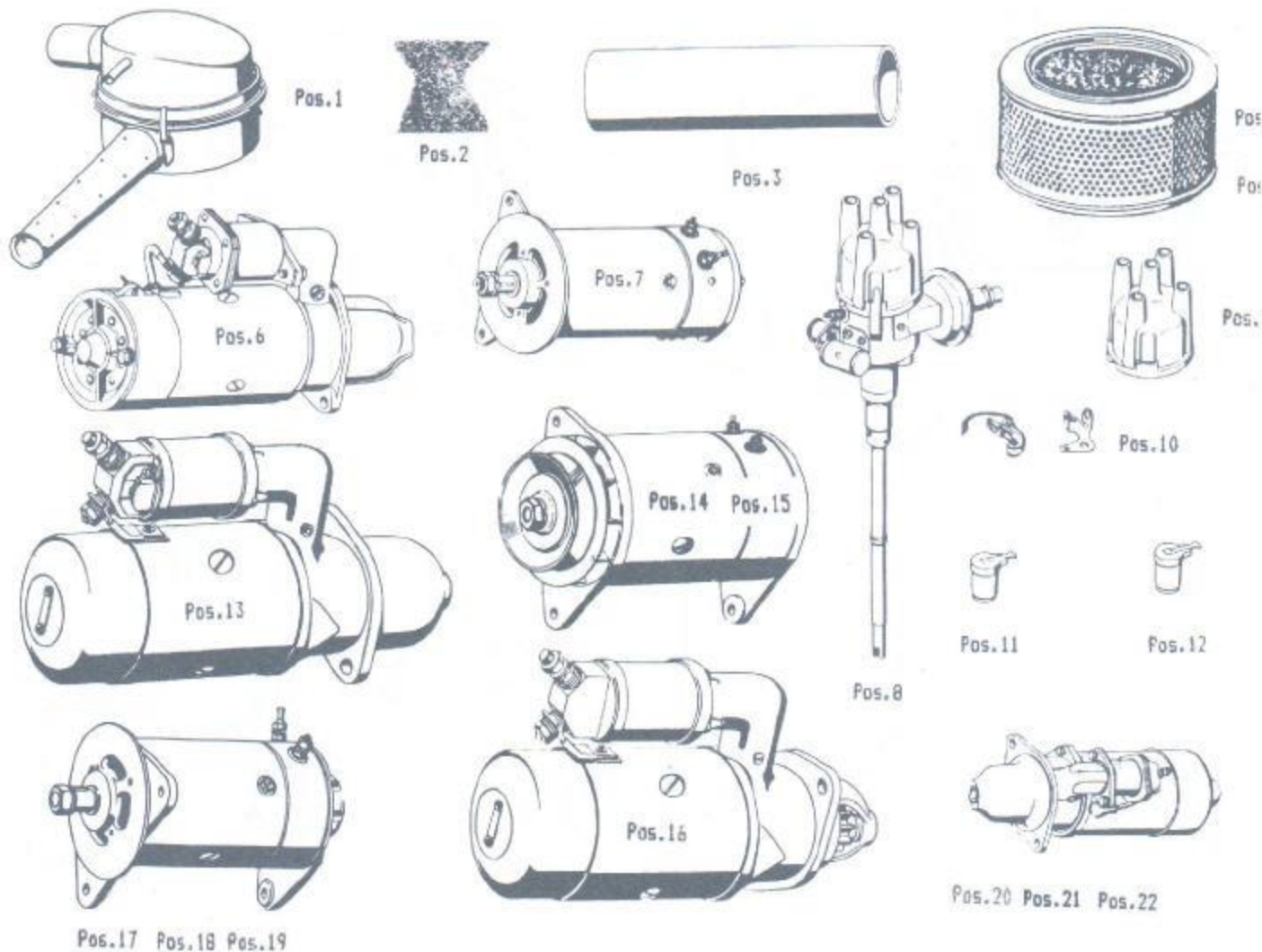
Pos. 13

	Typenkunde	D. B. Vergleich Nr.	Lager Nr.
1. Doppelfallstromvergaser mit Graugußflansch	220a, 219	000 071 48 01	3.07014
2. Kraftstoffleitung Verg.	220a, 219	180 070 03 32	3.07015
3. Vergaser -1- hinten (32 PAITA)	alle 220 S außer SE	000 071 73 01	3.07016
4. Vergaser -2- vorn (32 PAITA)	alle 220 S außer SE	000 071 74 01	3.07017
5. Kraftstoffleitung Vergaser	alle 220 S außer SE	180 070 07 32	3.07018
6. Einspritzpumpe	180D, Db	002 074 01 01	3.08001
7. Kraftstoffpumpe	180D, Db	000 091 41 01	3.08002
8. Düsenhalter m. Einspritzdüse	180D, Db	000 017 28 21	3.08003
9. Filzrohr-Filtereinsatz	180D, Db, Dc, 190D, Db	000 477 42 15	3.08004
10. Einspritzpumpe	180DC, 190D, Db	621 070 05 01	3.08005
11. Kraftstoffpumpe	190D, Db	000 091 73 01	3.08006
12. Düsenhalter m. Einspritzpumpe	180DC, 190D, Db	000 017 49 21	3.08007
13. Einspritzpumpe	220 SE		3.08008
14. Düsenatz	220 SE	000 078 01 95	3.09001
16. Kraftstoffpumpe m. Entl. filter	180a, b, c, 190, b, SL 220a, 219, 220S, SA/C, SC	000 091 53 01	3.09002
17. Rep. satz Einspritzp.			3.09003
18. Pico Einsatz	180a, b, c, 190, b	000 094 38 04	3.09004





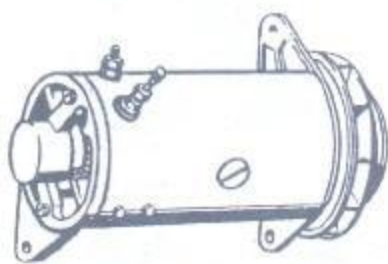
	Typenkunde	D. B. Vergleich Nr	Lager Nr.
1. Sauggerräuschkämpfer	190 SL	001 094 43 02	3.09005
2. Filtereinsatz	190 SL	000 094 51 04	3.09006
3. Luftschauch 80*30 mm	190 SL	121 094 01 82	3.09007
4. Micronic Einsatz z. Sauggerräuschkämpfer	alle 2220 Mod. außer SE	000 094 36 06	3.09008
5. Filtereinsatz	220 SE	000 094 54 04	3.09009
6. Anlasser	180	000 151 53 01	3.15001
7. Lichtmaschine o. Regler	180	000 154 28 02	3.15002
8. Zündverteiler m. Antr.w.	180	181 150 06 13	3.15003
9. Verteilerscheibe	180	000 158 08 02	3.15004
10. Kontaktsatz	180	000 158 07 90	3.15005
11. Verteilerlaufstück (entstört)	180	000 158 10 31	3.15006
12. Verteilerlaufstück	180	000 158 09 31	3.15007
13. Anlasser	180D,Db	000 151 52 01	3.15008
14. Lichtmaschine 130 Watt	180D	000 154 41 02	3.15009
15. Lichtmaschine 150 Watt	180D	000 154 55 01	3.15010
16. Anlasser	180Dc, 190D, Db	000 151 86 01	3.15011
17. Lichtmaschine 160 Watt	180DC	121 150 01 50	3.15012
18. Lichtmaschine 160 Watt	190D, Db	000 154 58 02	3.15013
19. Lichtmaschine 240 Watt	180DC	127 150 04 50	3.15014
20. Anlasser m. Druckknopfb.	alle Ponton Mod. Benzin außer 190 SL	000 151 77 01	3.15015
21. Anlasser m. Druckknopfb.	180a, b, c, 190, b	000 151 83 01	3.15016
22. Anlasser m. Druckknopfb.	190 SL	000 151 81 01	3.15017



Typenkunde

D. B. Vergleich Nr. Lager Nr.

1. Lichtmaschine 160 Watt 12 Volt	alle Ponton Mod. Benziner	000 154 48 02	3.15018
2. Lichtmaschine 240 Watt	220 SE	127 150 01 50	3.15019
3. Zündverteiler	180a, 190, b	000 158 73 01	3.15020
4. Zündverteiler	180b, c, 190b	000 158 77 01	3.15021
5. Zündverteiler	220a	180 150 01 13	3.15022
6. Zündverteiler	219, alle 220 S Mod. außer SE	180 150 02 13	3.15023
7. Verteilerscheibe m. Kohle	180a, b, c, 190, b, SL	000 158 06 02	3.15024
8. Verteilerscheibe m. Kohle	220a, 219, alle 220 S Mod.	000 158 07 02	3.15025
9. Kontaktsatz	alle Ponton Mod.	000 158 07 90	3.15026
10. Kontaktsatz	190 SL	000 158 06 90	3.15027
11. Verteilerläufer m. Gegengewicht	alle Ponton Mod. Benziner	000 158 15 31	3.15028
12. Verteilerlaufstück	220a	000 158 03 31	3.15029
13. Oelpumpe o. Saugrohr	180	136 180 26 01	3.18001
14. Oelpumpe o. Saugrohr	180D, Db	636 180 26 01	3.18002
15. Oelpumpe vollständig	180a, b, c, Dc, alle 190 Mod.	121 180 13 01	3.18003
16. Oelpumpe	alle 220 S Mod. außer SE 220a, 219	180 180 06 01	3.18004
17. Spule	alle Ponton Mod. Benziner	000 184 05 12	3.18005
18. Filtereinsatz (Micronic Einsatz)	180, a, 190, SL, 220a 219, alle 220 S Mod.	000 184 22 25	3.18006
19. Filtereinsatz (sh. Betriebsanltg.)	180, a, b, c, Dc, 220 SE alle 190 Mod.	000 184 42 25	3.18007



Pos.1 Pos.2



Pos.3  
Pos.4



Pos.5  
Pos.6



Pos.7



Pos.8



Pos.11



Pos.12



Pos.9



Pos.10



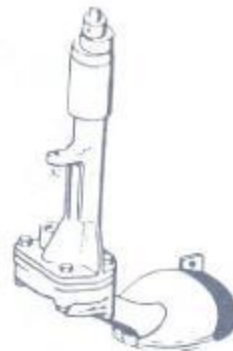
Pos.13



Pos.14



Pos.15



Pos.16



Pos.17



Pos.18



Pos.19



	Typenkunde	D. B. Vergleich. Nr.				Lager Nr.
1. Wasserpumpe o. Riemensch.	180, D, Db	181	200	12	01	3.20001
2. Wasserpumpe	180a, b, c, Dc, 220 SE alle 190 außer SL	127	200	01	01	3.20002
3. Wasserpumpe	190 SL	121	200	09	01	3.20003
4. Wasserpumpe	220a	180	200	08	01	3.20004
5. Kühlwasserauslaufst.	190 SL	121	200	03	15	3.20005
6. Thermostat	190 SL	000	203	64	75	3.20006
7. Schmalkeilr. f. Lüfter	180, D, Db					3.20007
8. Schmalkeilr. f. Lüfterb	180 Db					3.20008
9. Schmalkeilriemen	190D, SL					3.20009
10. Schmalkeilriemen	alle Ponton Modelle außer 180, D, Db, 220a					3.20010
11. Schmalkeilriemen Rechtslenker	180a, b, c, Dc alle 190 Mod. außer SL					3.20011
12. Schmalkeilriemen	180Dc					3.20012
13. Schmalkeilriemen	180Dc, 190D					3.20013
14. Schmalkeilriemen	190D, Db					3.20014
15. Keilriemen 9,7*8,25*800	220a	000	997	24	92	3.22001
16. Gummilager li. f. vord. Motoraufhängung	alle Ponton Mod.	120	223	04	12	3.22002
17. Gummilager re. f. v.M.	alle Ponton Mod.	120	223	05	12	3.22003
18. Gummilager hinten	alle 180 Mod. 190D, Db, SL	120	240	04	18	3.22004
19. Gummilager hinten (Export)	alle 180 Mod. 190D, Db, 220a, 219	180	240	05	18	3.22005



Pos. 1



Pos. 2



Pos. 3



Pos. 4



Pos. 5




Pos. 6



Pos. 7



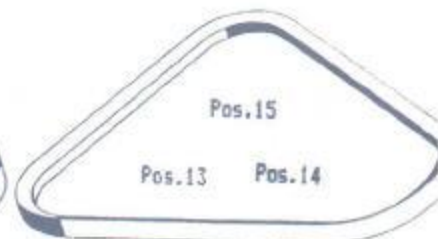
Pos. 8



Pos. 9 Pos. 10



Pos. 11 Pos. 12



Pos. 13 Pos. 14  
Pos. 15



Pos. 16



Pos. 17

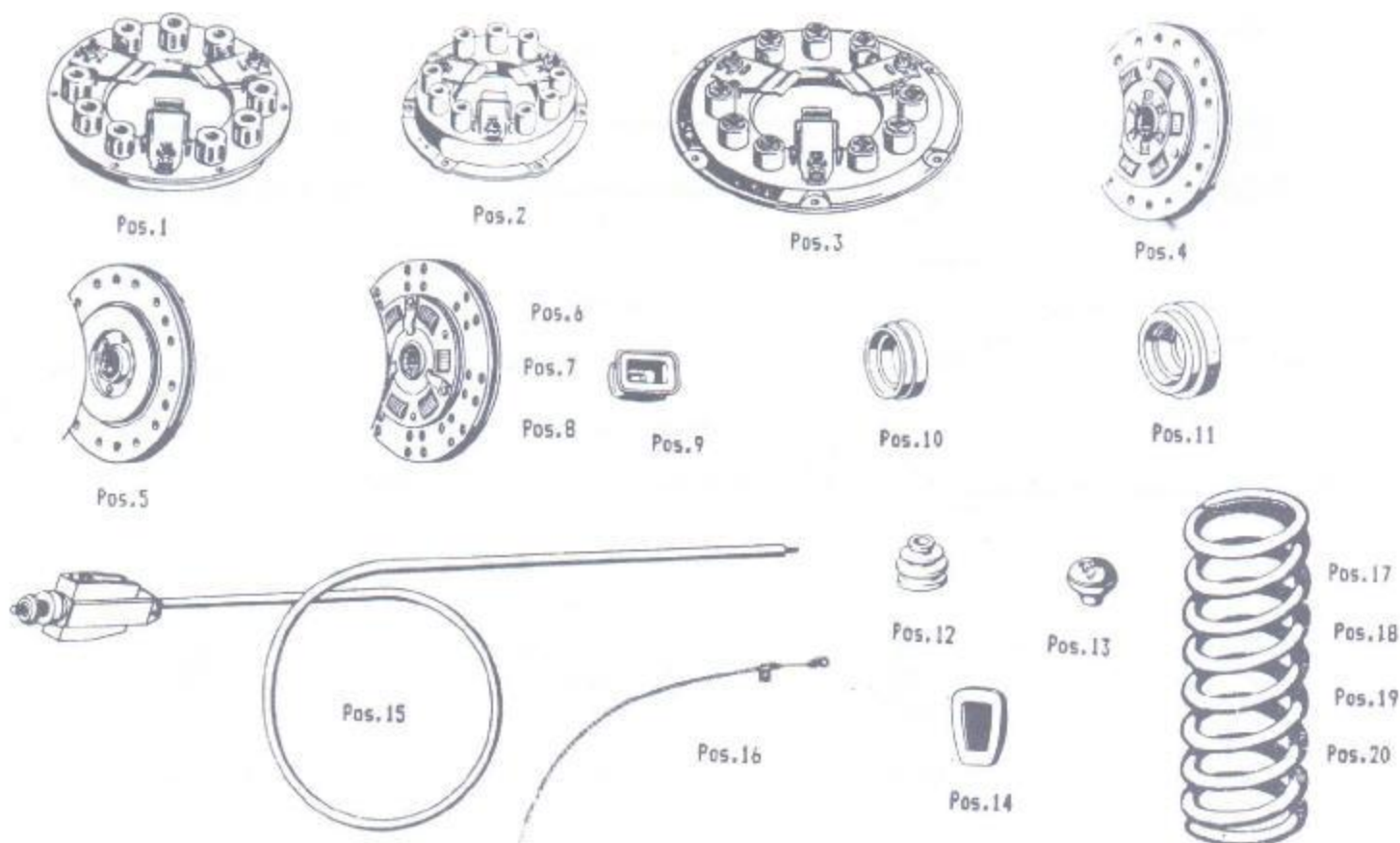


Pos. 18



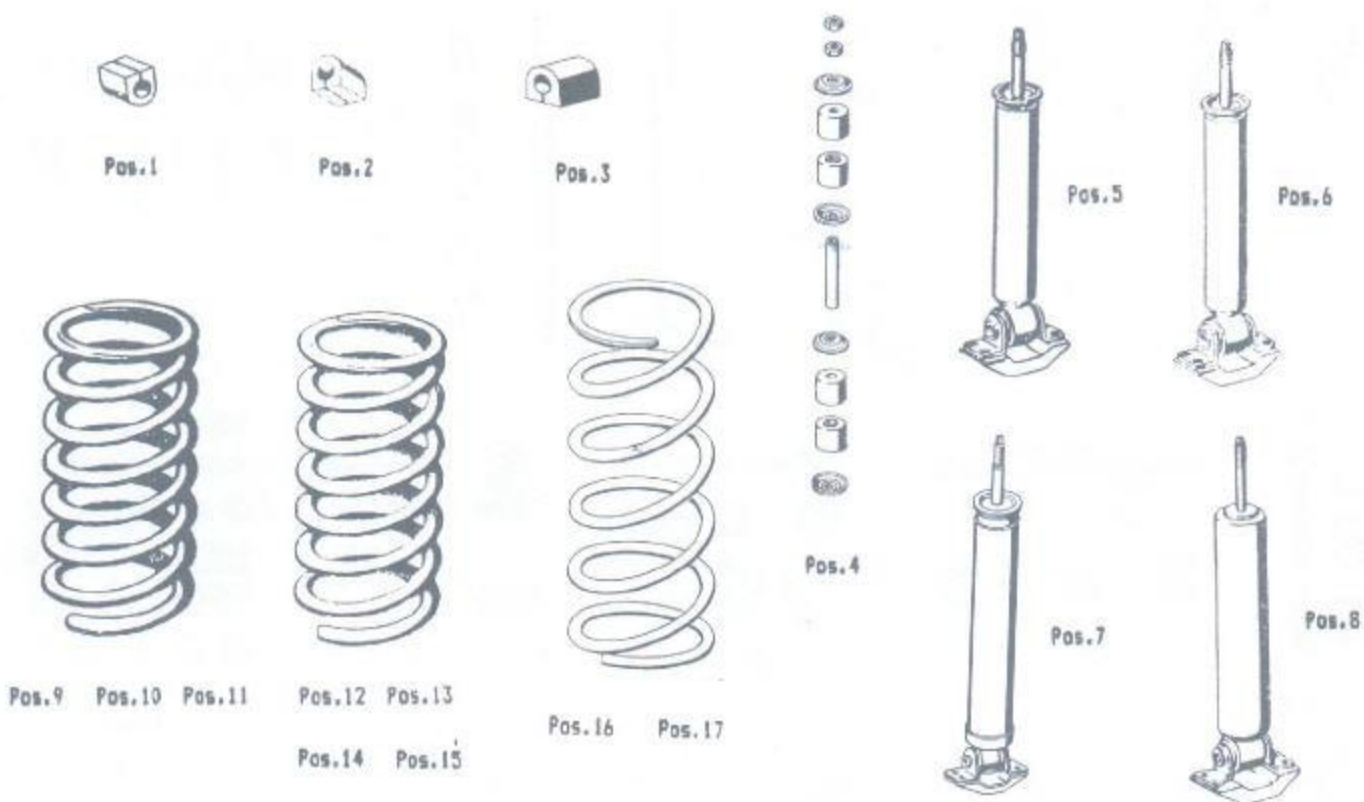
Pos. 19

	Typenkunde	D. B. Vergleich Nr	Lager Nr.
1. Kupplung K 12	alle Ponton Mod. außer 220a, 220 SE	136 250 00 04	3.25001
2. Kupplungsdruckplatte	alle 220 S Mod. außer SE, 219, 220a	187 250 01 04	3.25002
3. Kupplung ohne K. scheinbe	220 SE	128 250 02 04	3.25003
4. Kupplungsmitnehmersch.	alle 180 u. 190	121 250 06 03	3.25004
5. Kupplungsmitnehmersch.	180D	136 250 04 03	3.25005
6. Kupplungsmitnehmersch.	220a	187 250 04 03	3.25006
7. Kupplungsmitnehmersch.	alle 220 S Mod. außer SE	180 250 00 03	3.25007
8. Kupplungsmitnehmersch.	220 SE	128 250 00 03	3.25008
9. Manschette a. Kuppl. geh.	alle Ponton Modelle außer 220a	120 254 00 97	3.25009
10. Ausrücklager	alle Ponton Modelle außer SE	121 254 00 10	3.25010
11. Ausrücklager	220 SE	127 254 01 20	3.25011
12. Manschette f. Schalthe.	190 SL	198 268 01 96	3.26001
13. Schalthebelknopf (silbergrau)	190 SL	198 268 00 42	3.26002
14. Ueberzug	alle Ponton Modelle	153 292 00 82	3.29001
15. Starterzug 1180 mm	alle Ponton Modelle	180 300 18 30	3.30001
16. Drahtzug f. E. spritzp.	180D, Db, Dc	191 300 01 30	3.30002
17. Vorderfeder	180, a, b, c, Db, Dc 190, b	120 321 14 04	3.32001
18. Vorderfeder (Drahtdurchm. 15 mm)	190 SL	121 321 04 04	3.32002
19. Vorderfedere (Drahtdurchm. 15,5 mm)	190 SL	121 321 05 04	3.32003
20. Vorderfeder	alle 220 S, 220a, 219	180 321 07 04	3.32004





	Typenkunde	D. B. Vergleich. Nr.	Lager Nr.
1. Gummilager an Aufbau (f. Drehstab d=18 mm)	180, D	181 323 00 85	3.32005
2. Gummilager an Aufbau (f. Drehstab ab d=19mm)	alle 180 u.190 außer SL	121 323 00 85	3.32006
3. Gummilager an Aufbau (f. Drehstab d=20 mm)	190SL, 220a, 219 alle 220 S Mod.	121 323 01 85	3.32007
4. Rep. Satz Drehstab	alle Ponton Modelle		3.32008
5. Stoßdämpfer vorn	180, D, 190	121 323 00 00	3.32009
6. Stoßdämpfer vorn	alle 180 u.190 Mod. außer SL	120 323 00 00	3.32010
7. Stoßdämpfer vorn	190 SL	121 323 02 00	3.32011
8. Stoßdämpfer vorn	alle 220 S Mod. 190 SL Sport	180 323 05 00	3.32012
9. Hinterfeder f. Zweig. Ha.	180, D	120 324 15 04	3.32013
10. Hintefeder links f. Eingelenk Hintera.	alle Ponton Modelle	121 324 20 04	3.32014
11. Hintefeder rechts f. Eingelenk Hintera.	alle Ponton Modelle	121 324 21 04	3.32015
12. Hinterfeder li. bis 925 Kg Hinterachsdruck	alle Ponton Modelle außer 190 SL, 220a, 219	180 324 26 04	3.32016
13. Hinterfeder re. bis 925 Kg Hinterachsdruck	alle Ponton Modelle außer 190 SL, 220a, 219	180 324 27 04	3.32017
14. Hinterfeder li. bis 1100 Kg Hinterachsdr.	alle 180 u. 220S Mod. außer SE, 190, b	121 324 12 04	3.32018
15. Hinterfeder re. bis 1100 Kg Hinterachsdr.	alle 180 u. 220S Mod. außer SE, 190, b	121 324 13 04	3.32019
16. Hinterfeder li. Drahtdurchm. 16 mm	190 SL	121 324 18 04	3.32020
17. Hinterfeder re. Drahtdurchm. 16 mm	190 SL	121 324 19 04	3.32021

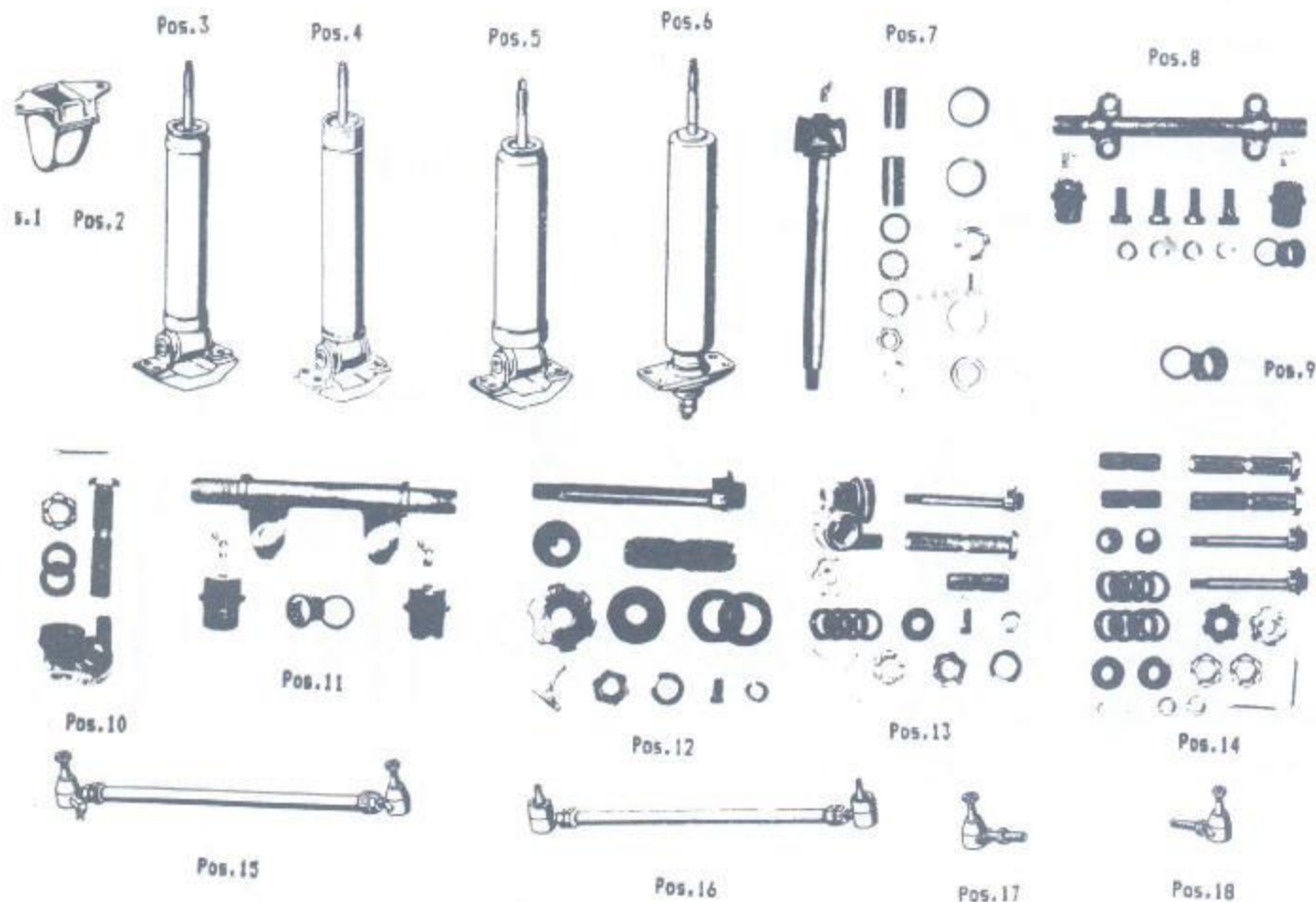




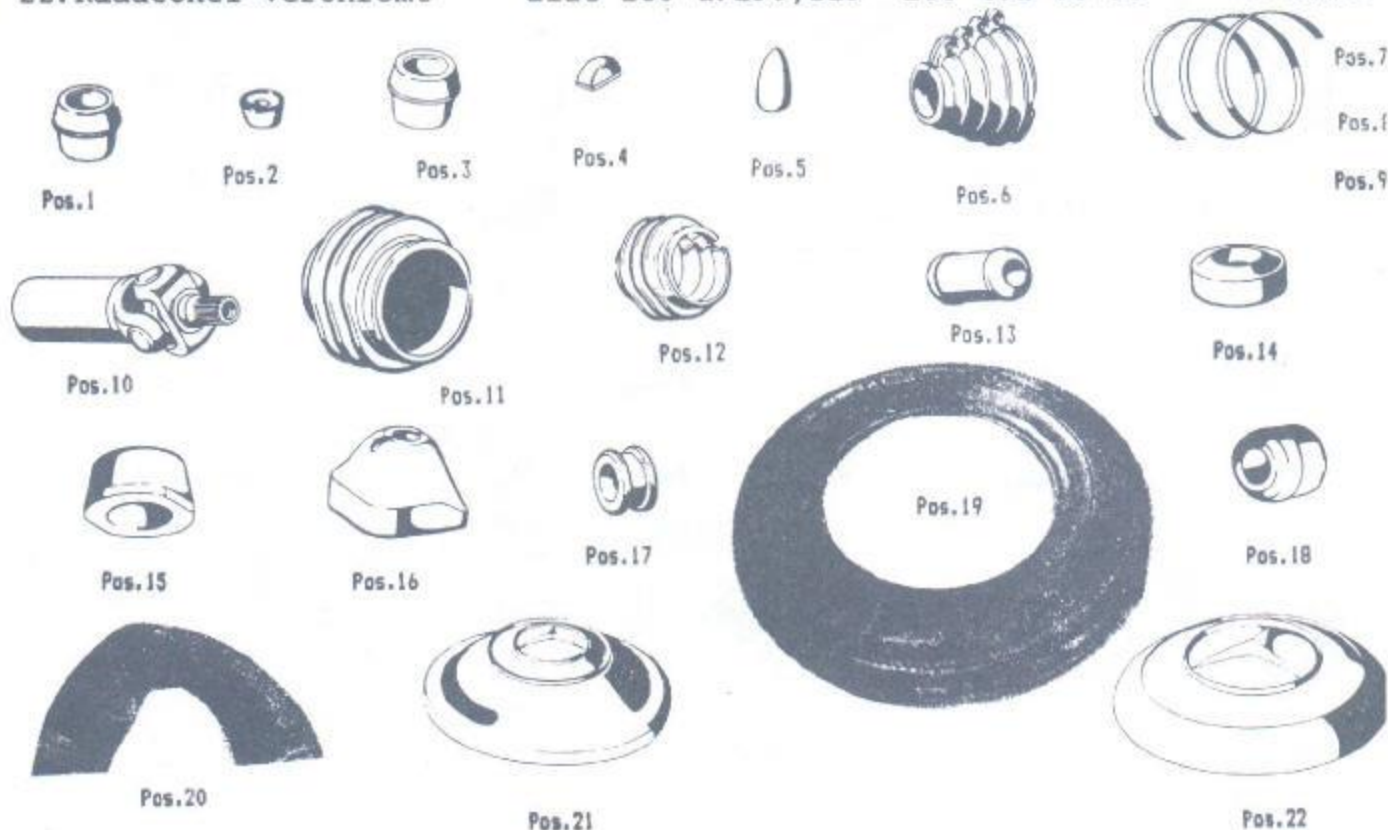
Typenkunde

D. B. Vergleich Nr. Lager Nr.

1. Gummipuffer-Anschlag- Tragrohr	alle Ponton Modelle	180 320 00 44	3. 32022
2. Gummipuffer-Anschlag	220 .SE	180 320 01 44	3. 32023
3. Stoßdämpfer hi. Zweig. a.	180, D	000 326 55 00	3. 32024
4. Stoßdämpfer hi. Eing. a.	alle Ponton Modelle	121 326 01 00	3. 32025
außer	190 SL, 220a, 219, 220 SE		
5. Stoßdämpfer hi. Eing. a.	alle 180 u. 190 Mod. 220 SE	180 326 02 00	3. 32026
6. Stoßdämpfer	alle 220 S Mod. 190 SL Sport	180 326 04 00	3. 32027
7. Achsschenkelbolzensatz	alle Ponton Mod.	120 586 00 33	3. 33001
8. Lagerbolzensatz f. Quer- lenker unten f. l. Vo. h.	alle Ponton Mod.	121 586 00 33	3. 33002
9. Dichtring Querl. innen	alle Ponton Mod.	120 333 01 80	3. 33003
10. Rep. satz Querl. unten	alle Ponton Mod.	110 586 05 33	3. 33004
11. Lagerbolzensatz f. Quer- lenker oben 1 Vorder. a.	alle Ponton Mod.	128 586 01 33	3. 33005
12. Rep. satz Querlenker ob.	alle Ponton Mod.	110 586 04 33	3. 33006
13. Rep. satz f. Querl. oben unten f. 1 Vorder. a. s	alle Ponton Mod.	110 586 00 33	3. 33007
14. Rep. satz f. Querl. oben unten f. 2 Vorder. a. s	alle Ponton Mod.	110 586 00 33 SP	3. 33008
15. Spurstange	alle 180 u. 190 Mod. 220a	120 330 06 03	3. 33009
16. Spurstange links	219, alle 220 S Mod.	180 330 07 03	3. 33010
17. Spurstangengelenk (Rechtsgewinde)	180, a, D, 190, D, SL 219, alle 220 S Mod.	120 330 05 48	3. 33011
18. Spurstangenkopf (Linksgewinde)	180, a, c, Db, Dc 220 SE, alle 190 Mod.	180 330 10 48	3. 33012



	Typenkunde	D. B. Vergleich Nr.	Lager Nr.
1. Gummipuffer f. Lagerung Vorderachstr. vorn	alle Ponton Mod.	180 333 02 65	3.33013
2. Gummipuffer unten f. vordere Aufhängung	alle Ponton Mod.	180 333 05 65	3.33014
3. Gummipuffer f. Lagerung Vorderachstr. hinten	alle Ponton Mod.	180 333 01 65	3.33015
4. Gummipuffer	alle Ponton Mod.	181 333 01 65	3.33016
5. Gummipuffer	alle Ponton Mod.	186 333 00 65	3.33017
6. Gummimanschette geteilt (d=56 mm)	180,D		3.35001
7. Manschettenschelle groß	180,D		3.35002
8. Manschettenschelle klein	180,D		3.35003
9. Schrauben f. Manschette	180,D		3.35004
10. Schiebegelentk	alle Ponton Mod.	180 350 05 13	3.35005
11. Gummimanschette	alle Ponton Mod.	180 357 05 91	3.35006
12. Gummimanschette geteilt	180,b,c,Db,Dc	110 357 03 91	3.35007
13. Gummilager f. Schubstrebe hinten	alle Ponton Mod.	120 352 07 65	3.35008
14. Gummilager f. Schubstrebe a. Aufbau Boden	alle Ponton Mod.	180 352 00 65	3.35009
15. Gummiring unten Hinterachsaufhängung unten	alle Ponton Mod. außer 190D,Db	180 351 05 86	3.35010
16. Gummilager oben Hinterachsaufhängung oben	180a,b,c,Dc,190,b	121 351 01 86	3.35011
17. Gummilager f. Querstrebe an Träger	alle Ponton Mod.	180 351 00 48	3.35012
18. Gummipuffer	alle Ponton Mod. außer 190 SL	180 351 00 48	3.35013
19. Reifen 6.40*13	alle Ponton Mod.		3.40001
20. Schlauch 6.40*15	alle Ponton Mod.		3.40002
21. Raddeckel f. Scheibenrad	180	153 401 08 25	3.40003
22. Raddeckel verchromt	alle 180 u.190,219	186 401 00 25	3.40004

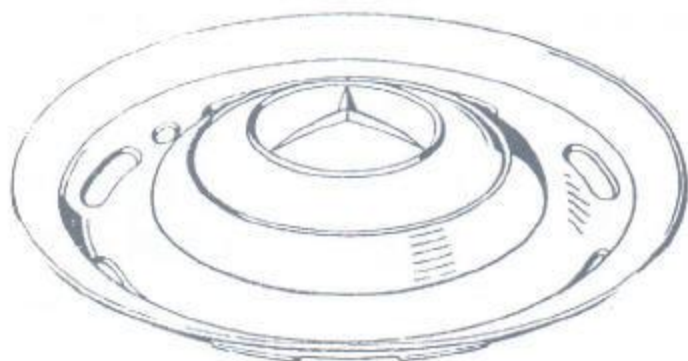




Typenkunde

D. B. Vergleich Nr. Lager Nr.

1. Felgenzieringe 13 Zoll	alle 180 u. 190 b. 7/60 außer 190 SL0		3.40005
2. Felgenzieringe f. Felge 4.5K*13 u. 5K*13	190 SL, 220a alle 220S	120 401 00 23	3.40006
3. Zentrierstern	alle Ponton Mod. außer 180, 220, a, 219	111 410 01 30	3.41001
4. Paßschraube f. Gelenksch. an v. Gelenkwelle	180, D, 190 SL 220a, 219	136 411 00 71	3.41002
5. Paßschraube f. Gelenksch. an Getriebe	180, D, 190 SL 220a, 219	136 411 01 71	3.41003
6. Paßschraube f. Gelenksch. an v. Gelenkwelle	alle Ponton Mod. außer 180, 220a, 219	186 411 05 71	3.41004
7. Paßschraube f. Gelenksch. an Getriebe	alle Ponton Mod. außer 180, 220a, 219	186 411 01 71	3.41005
8. Gummilager f. Gelenk- zwischenlager	180, D	120 413 04 12	3.41006
9. Gummilager f. Gelenk- zwischenlager	alle Ponton Mod. außer 180	180 413 02 12	3.41007
10. Gelenkscheibe Lochkreis 80 mm	180, D, 190 SL, 220a 219	180 411 05 15	3.41008
11. Gelenkscheibe Lochkreis 90 mm	alle Ponton Mod. außer 180, 220a, 219	180 411 06 15	3.41009
12. Bremsbacke m. Bremsbelag.	180, a, D, 190D	120 420 12 20	3.42001
13. Bremsbacke m. Bremsbelag.	180b, c, Db, Dc, 220a 219, 190, b, Db, SL, alle 220S	180 420 09 20	3.42002
14. Reibscheibe mit autom. Bremnachstellung	190 SL, 220a, 219 alle 220S	180 421 00 32	3.42003



Pos. 1



Pos. 2



Pos. 3



Pos. 8



Pos. 4



Pos. 5



Pos. 6



Pos. 7



Pos. 9



Pos. 10



Pos. 11



Pos. 12

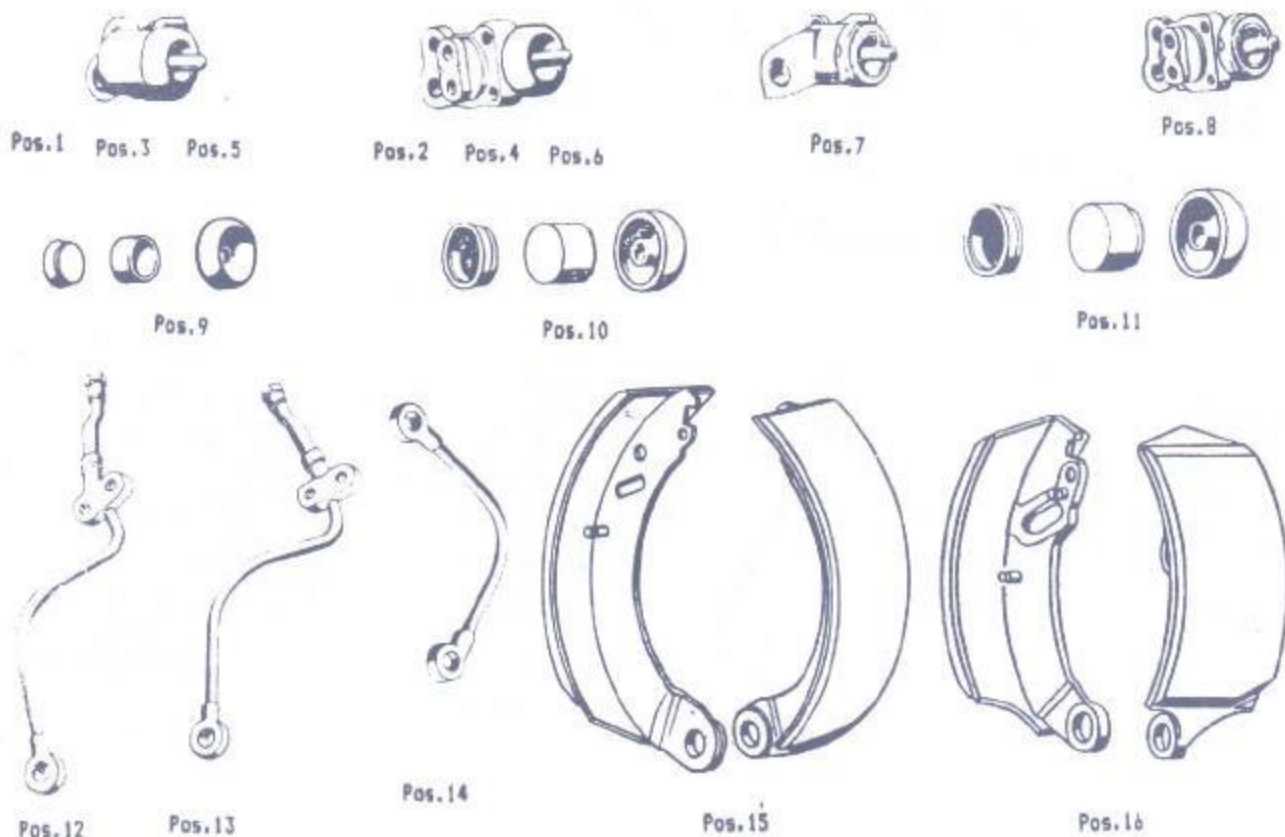


Pos. 13



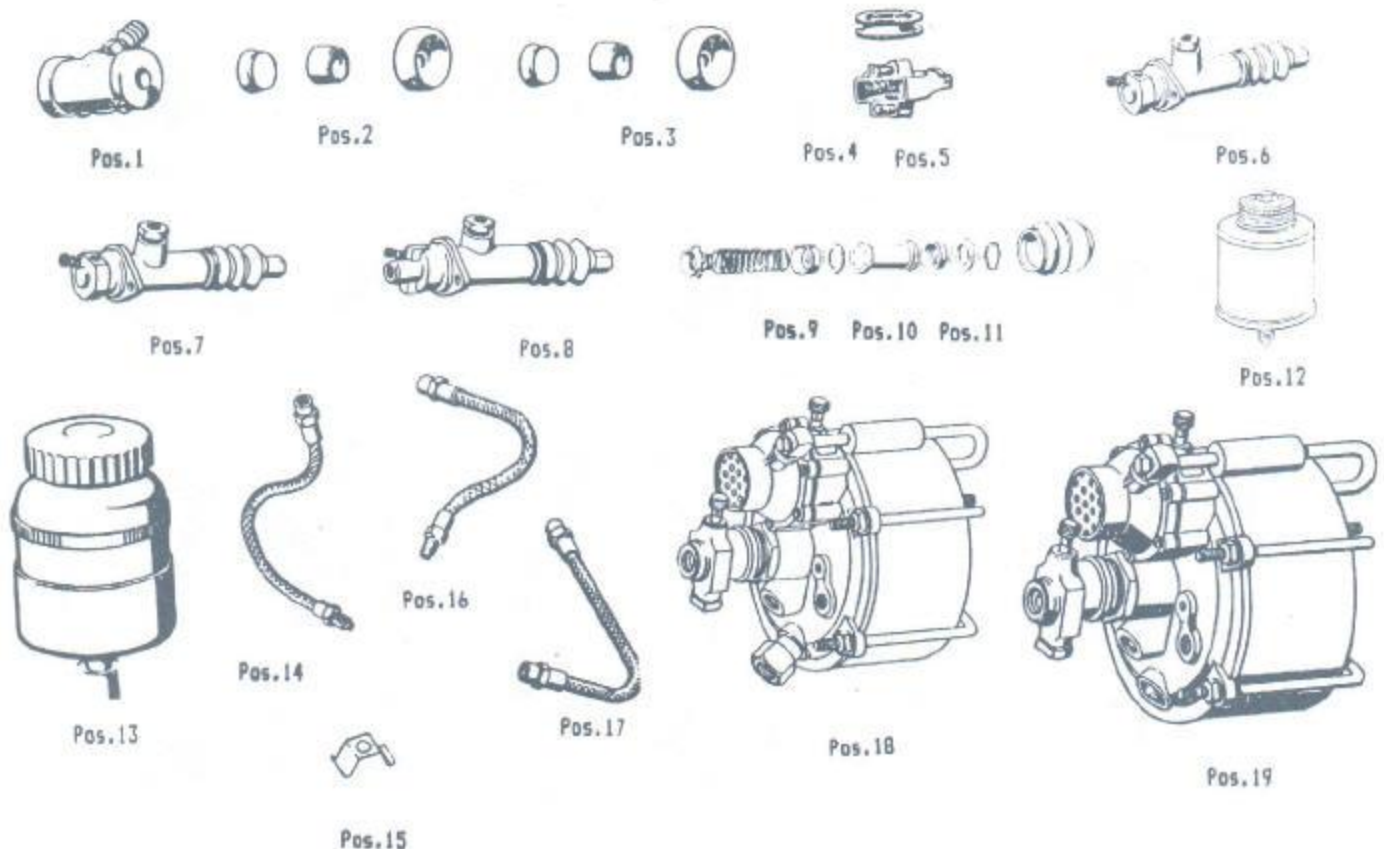
Pos. 14

	Typenkunde	D. B. Vergleich Nr.	Lager Nr.
1. Radbremszylinder 25.4 mm f. Vorderradbremse links	180, D	000 420 51 18	3.42004
2. Radbremszylinder 25.4 mm f. Vorderradbremse rechts	180, D	000 420 52 18	3.42005
3. Radbremszylinder 26.99mm f. Vorderradbremse links	180, a, D, 190D, 220a	000 420 63 18	3.42006
4. Radbremszylinder 26.99mm f. Vorderradbremse rechts	180, a, D, 190D, 220a	000 420 64 18	3.42007
5. Radbremszylinder 28.57mm f. Vorderradbremse links	190, 220a	001 420 15 18	3.42008
6. Radbremszylinder 28.57mm f. Vorderradbremse rechts	190, 220a	001 420 16 18	3.42009
7. Radbremszylinder 28.57mm f. Vorderradbremse links	180b, c, Db, Dc, 190b Db, SL, 219 alle 220S	001 420 33 18	3.42010
8. Radbremszylinder 28.57mm f. Vorderradbremse rechts	180b, c, Db, Dc, 190b Db, SL, 219 alle 220S	001 420 34 18	3.42011
9. Rep. Satz Radbremszyl. 25.4 mm	180, D		3.42012
10. Rep. Satz Radbremszyl. 26.99 mm	180, a, D, 190D, 220a		3.42013
11. Rep. Satz Radbremszyl. 28.57 mm			3.42014
12. Bremsölleitung v. Ver- teilerst. z. Radbremszyl. li.	alle Ponton Mod.	180 420 07 29	3.42015
13. Bremsölleitung v. Ver- teilerst. z. Radbremszyl. re.	alle Ponton Mod.	180 420 08 29	3.42016
14. Bremsleitung zw. Radb.	alle Ponton Mod.	180 420 08 28	3.42017
15. Satz Bremsbacke hi. li. u. re. 50 mm	alle 180 Mod. 190b, D, Db	120 420 15 20	3.42018
16. Satz Bremsbacke hi. li. u. re. 65 mm	190, SL, 220a, 219 alle 220S	180 420 16 20	3.42019

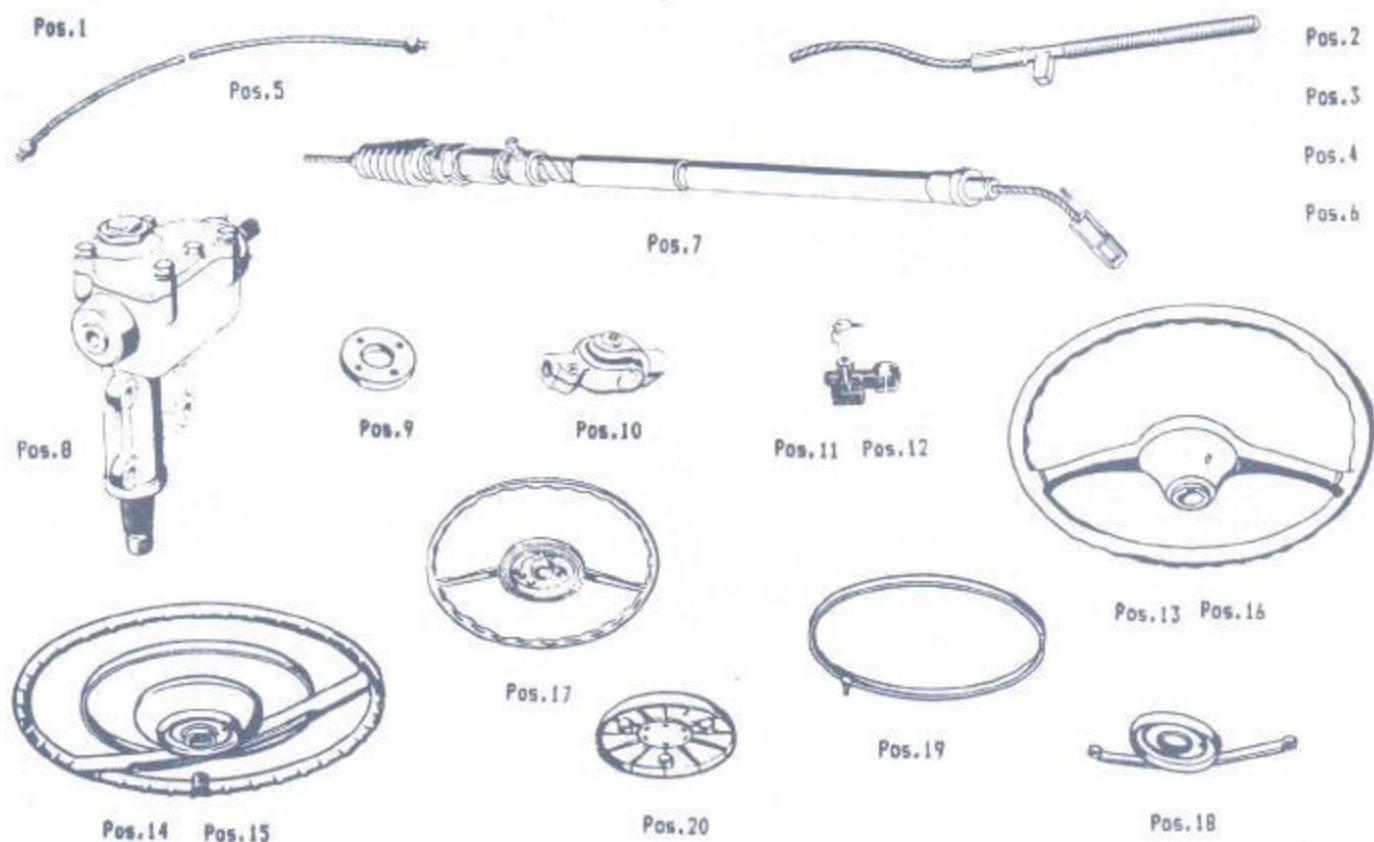




	Typenkunde	D. B. Vergleich Nr	Lager Nr.
1. Radbremszylinder hi. 23.81 mm	alle Ponton Mod.	000 420 93 18	3.42020
2. Rep. satz Radbr. z. 23.81	alle Ponton Mod.		3.42021
3. Rep. satz Radbr. z. 25.4	180, D, 190, SL, 220a 219, 220S, Sa/C, S/Coupe		3.42022
4. Seilrollengehäuse li.	alle Ponton Mod.	180 420 03 90	3.42023
5. Seilrollengehäuse re.	alle Ponton Mod.	180 420 04 90	3.42024
6. Hauptbremszylinder 25.4 mit gter. Nachfüllb..	alle Ponton Mod. außer 220S Mod.	000 430 40 01	3.42025
7. Hauptbremszylinder 26.99 mit Enlüfterschraube	180a, b, c, 190, b, SL 219, alle 220S	000 430 72 01	3.42026
8. Hauptbremszylinder 28.57	alle 220S Mod.	000 430 90 01	3.42027
9. Rep. satz. Hauptb. 25.4			3.42028
10. Rep. satz Hauptb. 26.99			3.42029
11. Rep. satz Hauptb. 28.57			3.42030
12. Ausgleichbehälter	alle Ponton Mod. außer 220 SE	180 430 00 02	3.42031
13. Ausgleichbehälter transparent	alle Ponton Mod. außer 180, D, 220a, 219	000 431 12 02	3.42032
14. Bremsschlauch vo. 320mm	alle Ponton Mod.	000 428 29 35	3.42033
15. Bremsschlauchhaltefeder vorn u. hinten	alle Ponton Mod.	000 428 03 73	3.42034
16. Bremsschlauch hi. li. 210 mm	alle Ponton Mod.	000 428 30 35	3.42035
17. Bremsschlauch hi. re. 220 mm	alle Ponton Mod.	000 428 31 35	3.42036
18. ATE Bremsgerät T 50 m. Anschluß f. Bremsl. schalter	180a, b, c, 190, b, SL 219, 220S, SA/C, S/Co.	000 430 14 30	3.42037
19. ATE Bremsgerät T 50/12. m. Anschluß f. Bremsl. schalter	alle 220S Mod	000 430 19 30	3.42038



	Typenkunde	D. B. Vergleich Nr.	Lager Nr.
1. Vorderes Bremsseil	180, b, c, Db, Dc	120 420 08 85	3.42039
2. Mittlerer Bremsseilzug	220a, 220S, SE	180 420 02 85	3.42040
3. Mittlere Bremsseilzug	alle 180 Mod., 190, b D, Db, 220SE, SA/C, S/Coupe	180 420 09 85	3.42041
4. Mittlerer Bremsseilzug	190 SL	121 420 01 85	3.42042
5. Vorderer Bremsseilzug	190 SL	121 420 00 85	3.42043
6. Mittlerer Bremsseilzug	219	105 420 00 85	3.42044
7. Hintere Bremsseilzug	alle Ponton Mod.		3.42045
8. Lenkung ohne Lenkhebel	alle Ponton Mod.	120 460 31 01	3.46001
9. Gelenkscheibe	Alle Ponton Mod. außer 190 SL	183 462 00 46	3.46002
10. Kreuzgelenk	190 SL	121 462 00 44	3.46003
11. Lenkungsschloß f. 38 mm Mantelrohr	190 SL	000 462 07 30	3.46004
12. Lenkungsschloß f. 34 mm Mantelrohr	190 SL	000 462 08 30	3.46005
13. Lenkrad elfenbeinfarbig	180, a, D, 190, D, 220a alle 220S Mod.	120 464 05 01	3.46006
14. Lenkrad dunkelgraphit- grau o. Nabenpolster	180, b, c, Db, Dc, 190b Db, 220SE, SA/C, S/Coupe	112 460 00 03	3.46007
15. Lenkrad elfenbeinfarbig o. Nabenpolster	180, b, c, Db, Dc, 190b Db, 220SE, SA/C, S/Coupe	112 460 01 03	3.46008
16. Lenkrad elfenbeinfarbig	190 SL	186 460 09 03	3.46009
17. Signalring	180, a, D, 190, D, SL 220a, 219, alle 220S	180 460 00 40	3.46010
18. Signalringnabe dunkelgraphitgrau	180, b, c, Db, Dc, 190b Db, 220SE, SA/C, S/Coupe	111 464 06 36	3.46011
19. Signalring	180, b, c, Db, Dc, 190b Db, 220SE, SA/C, S/Coupe	100 464 00 15	3.46012
20. Nabenpolster mit Firmenzeichen schwarz,	180, b, c, Db, Dc, 190b Db, 220SE, SA/C, S/Coupe	111 460 03 42	3.46013





Typenkunde D. B. Vergleich Nr. Lager Nr.

1. Nabenpolster mit Firmenzeichen elfenb.	180, b, c, Db, Dc, 190b Db, 220SE, SA/C, S/Coupe	111 460 04 42	3.46014
2. Firmenzeichen schwarz an Lenkrad	180, a, D, 190, D, 220a 219, alle 220S	187 460 01 44	3.46015
3. Firmenzeichen elfenb. an Lenkrad	180, a, D, 190, D, 220a 219, alle 220S	187 460 02 44	3.46016
4. Lenksäulenh. m. Schloß	180, a, c, b, 190, b	120 460 08 37	3.46017
5. Lenksäulenh. m. Schloß	180D, Db, Dc	121 460 06 37	3.46018
6. Lenksäulenh. m. Schloß	220a, 219, alle 220S	180 460 02 37	3.46019
7. Lenkstange	180, D, Db, Dc	120 460 11 05	3.46020
8. Lenkstange mit Kugelbolzen	180a, b, c, Db, Dc 190D, Db, SL	120 460 13 05	3.46021
9. Lenkstange mit Kugelbolzen u. Manschette	190, b, SL	121 460 15 05	3.46022
10. Lenkstange	220a, 219, alle 220S	180 460 04 05	3.46023
11. Lenkungsstoßdämpfer	alle 180 Mod. 190D, Db, SL	000 463 07 32	3.46024
12. Lenkungsstoßdämpfer	219, alle 220S Mod.	000 460 00 66	3.46025
13. Kraftstoffbehälter 56 Ltr.	alle 180 Mod. 190, b, D, Db	120 470 30 01	3.47001
14. Kraftstoffbehälter 64 Ltr.	190 SL	121 470 06 01	3.47002
15. Kraftstoffbehälter 64 Ltr.	220a, 220S	121 470 08 01	3.47003
16. Spezial Geber	alle 180 Mod. 190, b, D, Db, 219	120 542 05 04	3.47004
17. Tankgerät elektr.	190 SL	000 542 73 17	3.47005
18. Tankgerät elektr.	220SE	000 542 72 17	3.47006
19. Dichtung f. Tankgerät	alle Ponton Mod.	186 471 01 80	3.47007



Pos. 1



Pos. 2 Pos. 3



Pos. 4 Pos. 5 Pos. 6



Pos. 7



Pos. 8 Pos. 9



Pos. 10



Pos. 11



Pos. 12



Pos. 13 Pos. 14 Pos. 15

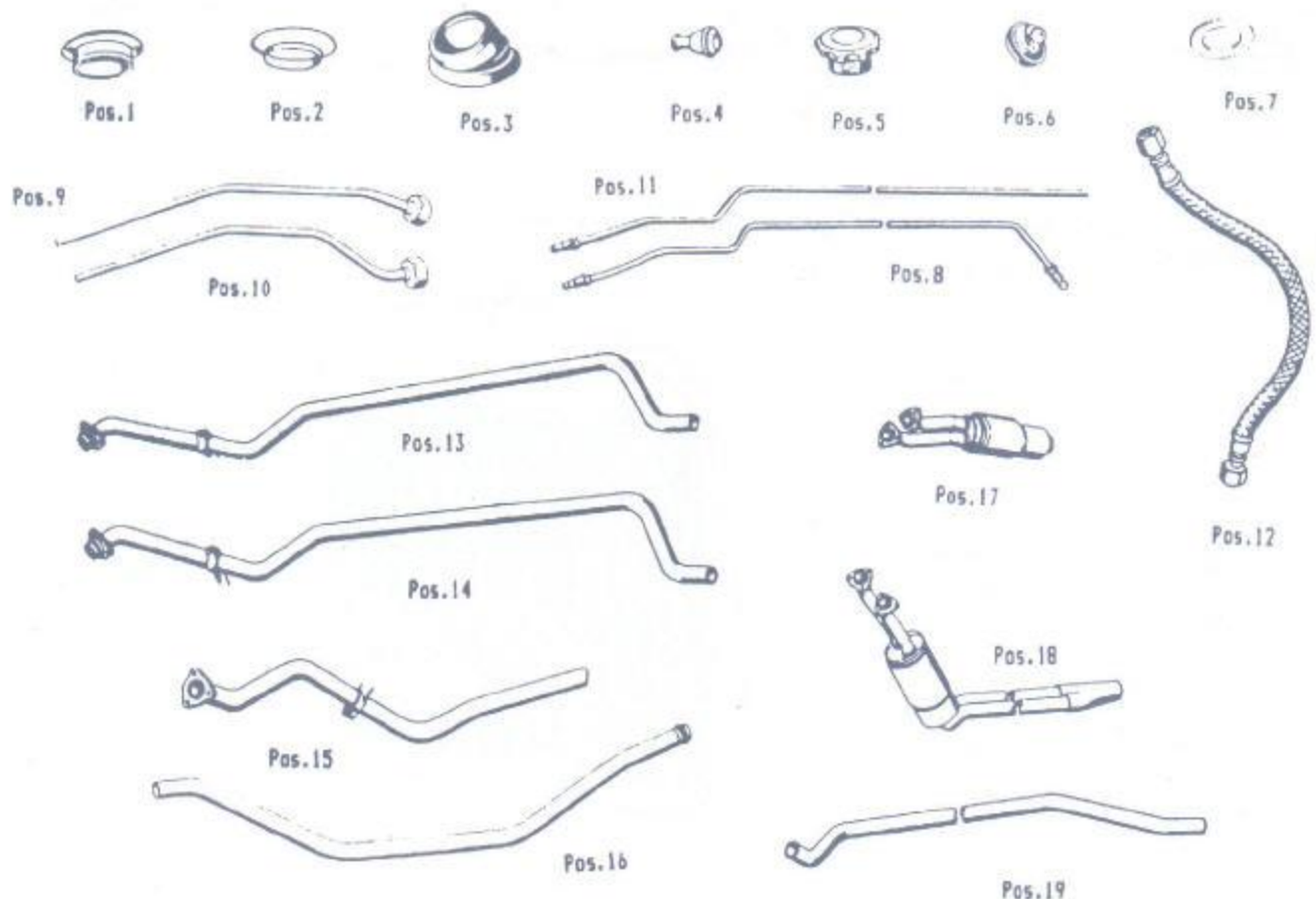


Pos. 16 Pos. 17 Pos. 18



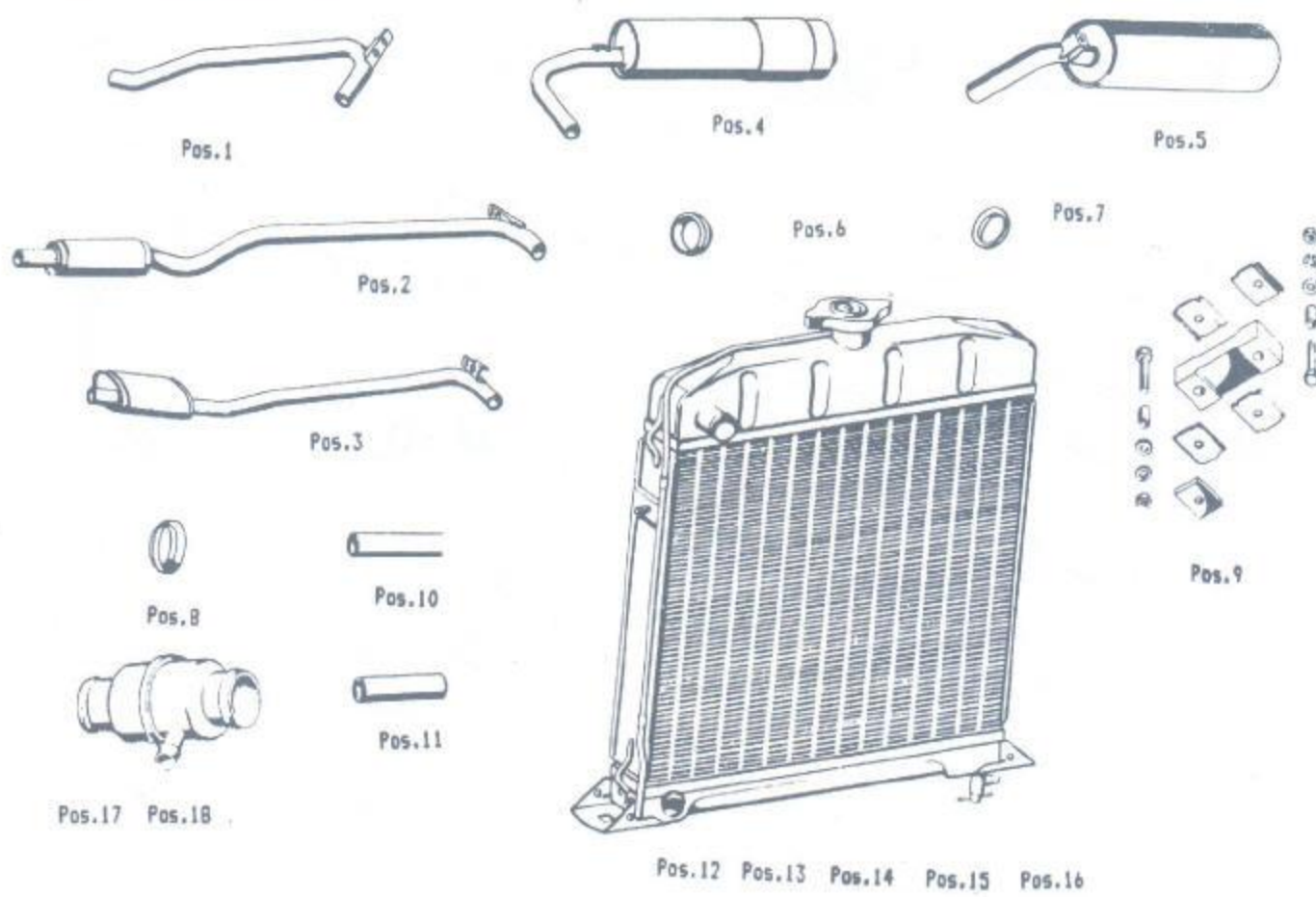
Pos. 19

	Typenkunde	D.B.Vergleich Nr.	Lager Nr.
1.Manschetten Oberteil f. Kraftstoffbeh.Einfüll.	alle Ponton Mod. außer 190 SL	120 471 03 81	3.47008
2.Manschetten Unterteil f. Kraftstoffbeh.Einfüll.	alle Ponton Mod. außer 190 SL	120 471 04 81	3.47009
3.Manschette f.Kraftst. E.	190 SL	121 471 00 81	3.47010
4.Manschette f.Belüftungsleitung	alle Ponton Mod. außer 190 SL	120 471 02 81	3.47011
5.Schraubdeckel verchr. f. Kraftstoffeinfst.	alle Ponton Mod. außer 190 SL	136 501 00 54	3.47012
6.Einfüllverschluß verschl.	190 SL	000 471 11 30	3.47013
7.Dichtring f.Schraubdeckel	alle Ponton Mod. außer 190 SL	191 997 00 40	3.47014
8.Kraftstoffleitung von Kraftst.beh. z. Filter	180a,b,c,D,Db,Dc 190,b,D,Db	105 470 02 70	3.47015
9.Kraftstoffleitung	190 SL	121 470 00 70	3.47016
10.Kraftstoffleitung	190 SL	121 470 02 70	3.47017
11.Kraftstoffrückleitung	180Db,Dc,190D,Db	121 470 00 72	3.47018
12.Kraftstoffschlauch	alle Ponton Mod.	120 476 00 26	3.47019
13.Auspuffrohr vorn ohne Vorschalldämpfer	180,Db,Dc,190D,Db	120 490 17 19	3.49001
14.Auspuffrohr vorn	180a,b,c,190,b	121 490 04 20	3.49002
15.Auspuffrohr vorn ohne Vorschalldämpfer	180D,Dc,Db	120 490 17 19	3.49003
16.Auspuffrohr vorn	190 SL	121 490 06 20	3.49004
17.Auspuffrohr vorn mit Vorschalldämpfer	220a,219,220S SA/C,S/Coupe	180 490 02 20	3.49005
18.Auspuffrohr vorn mit Vorschalldämpfer	220 SE	128 490 07 20	3.49006
19.Mittleres Auspuffrohr	220a,220S	180 492 00 02	3.49007

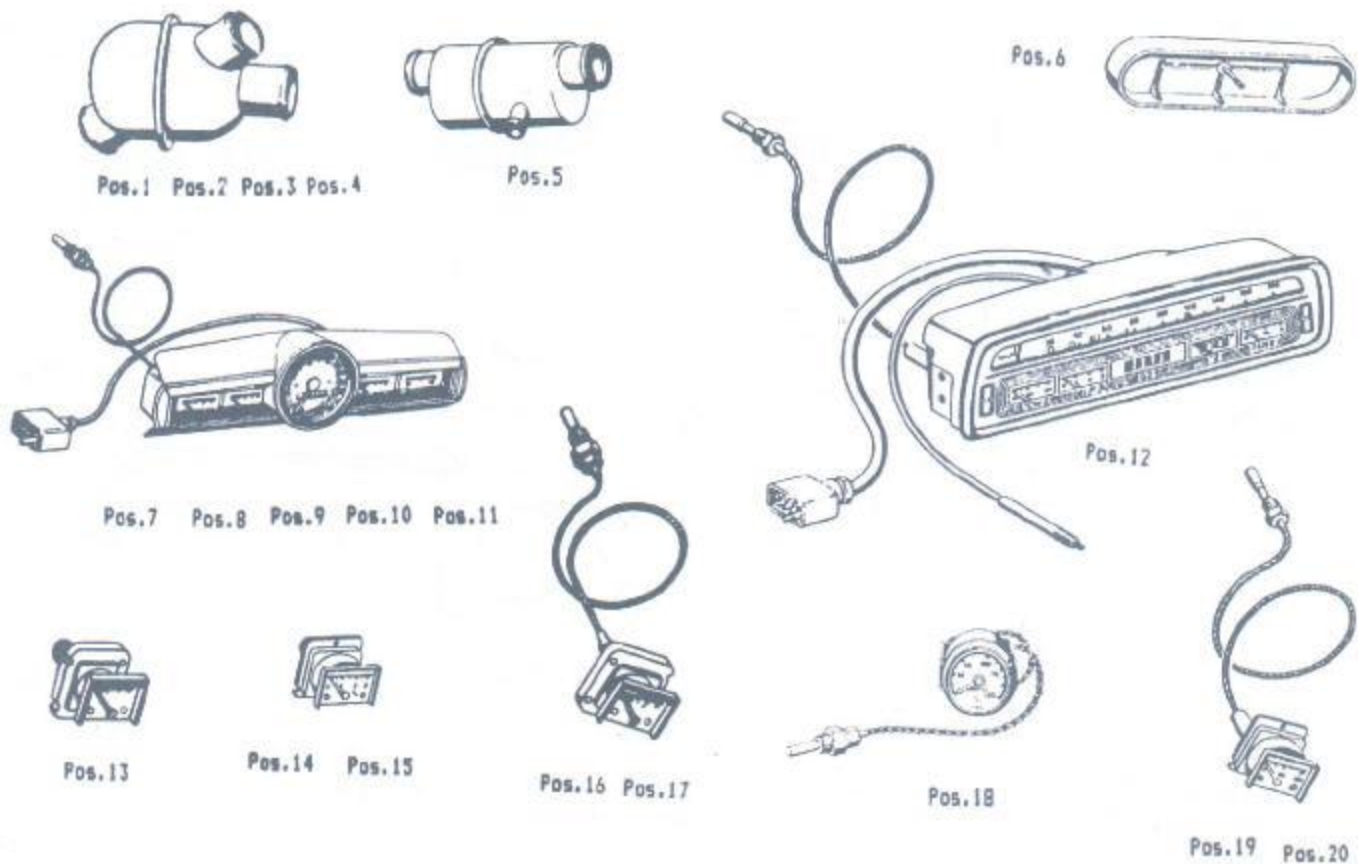




	Typenkunde	D. B. Vergleich Nr.	Lager Nr.
1. Auspuffleitung hinten	alle 180, 190D, Db	120 490 07 21	3.49008
2. Auspuffleitung hi. mit Vorschalldämpfer	190, b	121 490 08 15	3.49009
3. Auspuffleitung hi. mit mittlerem Auspufftopf	190 SL, 220a, 219 alle 220S Mod.	121 490 02 15	3.49010
4. Auspufftopf hinten	alle 180 Mod. 190D, Db	120 491 13 01	3.49011
5. Auspufftopf hinten	190, b, SL, 220a, 219 alle 220S Mod.	180 491 05 01	3.49012
6. Dichtring f. vord. Auspuffrohr an Auspuffkr.	180, D, 220a, 219, 220S SA/C, S/Coupe	153 492 01 81	3.49013
7. Dichtring f. Auspuffrohr an Auspuffkrümmer	180a, b, c, Db, Dc alle 190, 220 SE	121 492 01 80	3.49014
8. Dichtring f. vord. Auspuffrohr an Auspuffkr.	190 SL	188 492 00 81	3.49015
9. Rep. satz f. Auspuffaufh.	alle Ponton Mod.	309 586 00 49	3.49016
10. Auspuff Ueberrohrblende verchromt	190, b alle 220S Mod.	180 492 02 14	3.49017
11. Auspuff Ueberrohrblende verchromt	190 SL	121 492 00 14	3.49018
12. Kühler	180, D, Db, Dc	120 500 05 02	3.50001
13. Kühler bis Fgst. 7503851 ab Fgst. 7503913-7504014	180a, 190, b	121 500 03 03	3.50002
14. Kühler ab Fgst. 75004227	180a, b, c, Db, Dc 190D, Db	121 500 05 03	3.50003
15. Kühler	190 SL	121 500 02 03	3.50004
16. Kühler	219, alle 220S Mod.	180 500 03 03	3.50005
17. Kühlwasserregler	180, D	181 203 00 75	3.50006
18. Kühlwasserregler Oeffnungstemp. 80 C	180, D	181 203 01 75	3.50007

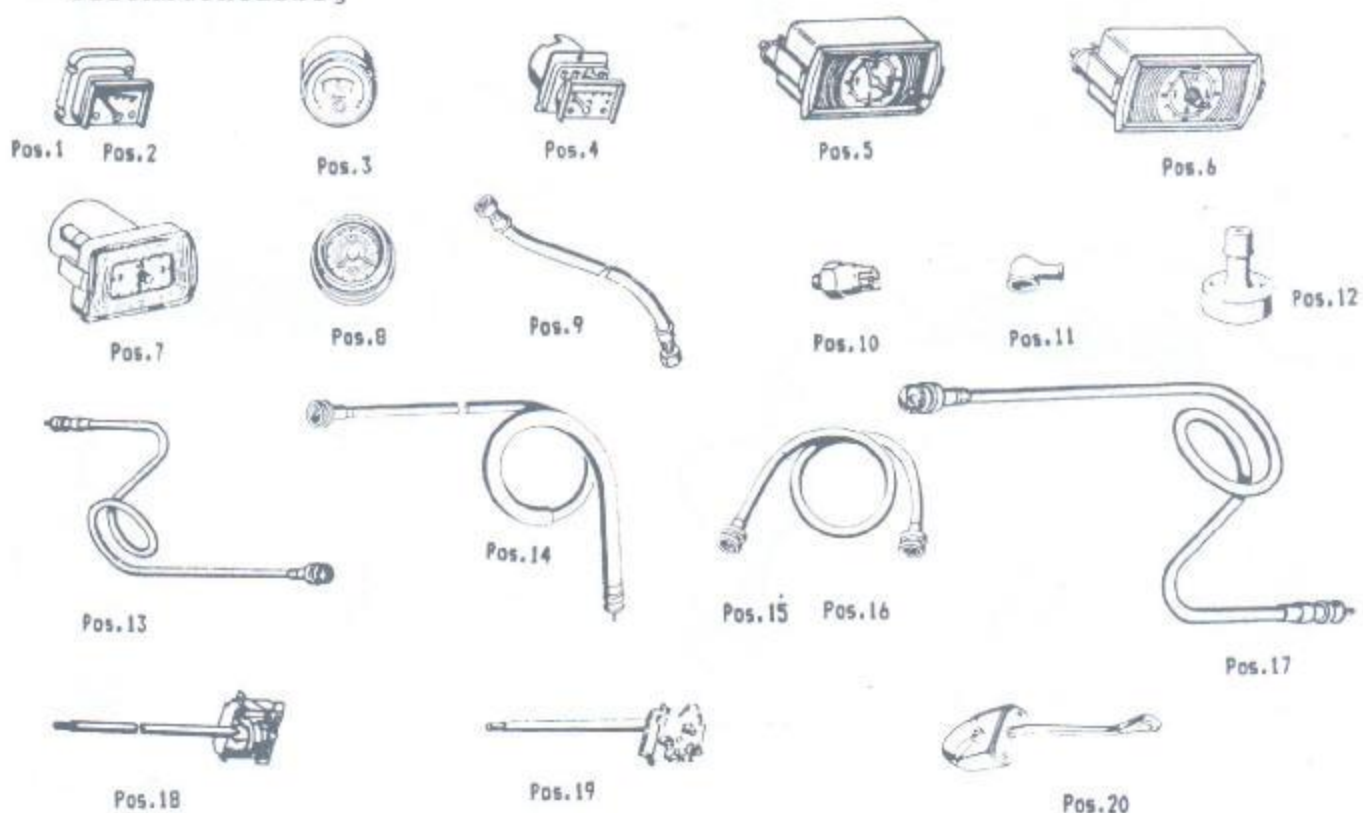


	Typenkunde	D. B. Vergleich Nr.	Lager Nr.
1. Kühlwasserregler	180a, 190, D, 219 alle 220S Mod.	000 203 65 75	3.50008
2. Kühlwasserregler	180a, 190 alle 220S Mod.	000 203 75 75	3.50009
3. Kühlwasserregler	180Db, Dc	001 203 19 75	3.50010
4. Kühlwasserregler	180b, c, Db, Dc 190b, D, Db, 220SE	001 203 08 75	3.50011
5. Kühlwasserregler	220a	000 203 38 75	3.50012
6. Deckel f. Sicherungsdose	alle Ponton Mod. außer 180, D	000 545 02 03	3.54001
7. Kombi - Instrument	180	120 542 27 01	3.54002
8. Kombi - Instrument	180a, b, c	105 542 05 01	3.54003
9. Kombi - Instrument	180D, Db, Dc	120 542 28 01	3.54004
10. Kombi - Instrument	190, b, 219	121 542 03 01	3.54005
11. Kombi - Instrument	190D, Db	121 542 04 01	3.54006
12. Kombi - Instrument	220a, 220S, SA/C 220 S/Coupe	180 542 17 01	3.54007
13. Oeldruckmesser	alle 180 Mod. 190, b, D, Db, 219	000 542 44 02	3.54008
14. Oeldruckmesser	220a, 220S, SA/C, S/C.	000 542 63 02	3.54009
15. Oeldruckmesser	220 SE	000 542 91 02	3.54010
16. Fernthermometer	180, D, Db, Dc, 190D, Db	000 542 87 05	3.54011
17. Kühlwasser Fernthermo. m. Kappillarr. l. 1700 mm	180a, b, c, Db, Dc 190, b, 219	001 542 87 05	3.54012
18. Kühlwasser Fernthermo.	190 SL	121 542 02 05	3.54013
19. Fernthermometer	220a, 220S, SA/C S/Coupe	001 542 02 05	3.54014
20. Fernthermometer	220 SE	001 542 02 05	3.54015





	Typenkunde	D. B. Vergleich Nr.	Lager Nr.
1. Kraftstoffmesser	180	000 542 28 03	3.54016
2. Kraftstoffmesser	180a, b, c, D, Db, Dc 190, Db, b, D, 219	000 542 44 03	3.54017
3. Kraftstoffmesser	190 SL	121 542 01 03	3.54018
4. Kraftstoffmesser	220a, 220S, SA/C S/Coupe	000 542 38 03	3.54019
5. Zeituhr mechanisch	180, a, D, 190, 219	120 542 03 11	3.54020
6. Zeituhr elektrisch	180b, c, Db, Dc 190, b, D, Db	120 542 07 11	3.54021
7. Zeituhr elektr. 12 Volt	220a, alle 220S Mod.	180 542 02 11	3.54022
8. Zeituhr mechanisch	190 SL	000 542 03 11	3.54023
9. Biegsamer Schlauch für Oeldruckmesserleitung	180, D, 190SL, 220a 219, 220S, SA/C, S/Coupe	136 540 02 59	3.54024
10. Bremslichtschalter	alle Ponton Mod. außer 190 SL	000 545 22 09	3.54025
11. Gummikappe f. Brems- lichtschalter	180, D	000 545 04 45	3.54026
12. Fußabblendschalter	alle Ponton Mod. außer 219	000 545 04 12	3.54027
13. Tachowelle	alle 180 Mod., 190, b, D, Db, 219	120 542 03 07	3.54028
14. Tachowelle	190 SL	121 542 19 07	3.54029
15. Biegsame Antriebswelle f. Drehzahlmesser 1500 mm	190 SL	121 542 16 07	3.54030
16. Biegsame Antriebswelle f. Drehzahlmesser 1900 mm	190 SL	121 542 17 07	3.54031
17. Biegsame Antriebswelle	220a, alle 220 S	180 542 07 07	3.54032
18. Einbauswitcher f. Fahrt- richtungs.-Fern-Blinklicht	180, b, c, Db, Dc	001 545 20 24	3.54033
19. Fernlichtblinkschalter	190, D, alle 220S	000 545 76 24	3.54034
20. Fernlichtblinkschalter elfenbeinfarbig	190 SL	000 545 47 24	3.54035



	Typenkunde	D. B. Vergleich Nr.	Lager Nr.
1. Blinkhebelknopf schwarz	180a,b,c,Db,Dc	180 545 02 37	3.54036
	190,b,D,Db,alle 220S		
2. Blinkhebelknopf elfenbeinfarbig	180a,b,c,Db,Dc	180 545 05 37	3.54037
	190,b,D,Db,alle 220S		
3. Druckknopfschalter für Anlasser	180a,b,c,190,b,SL	000 545 17 14	3.54038
	220a,219,alle 220 S		
4. Längsträgerstütze unten links	alle 180 Mod.	10 120 611 03 22	3.61001
	alle 190 Mod.		
5. Längsträgerstütze unten rechts	alle 180 Mod.	10 120 611 04 22	3.61002
	alle 190 Mod.		
6. Längsträgerschale oben außen links	alle 180 Mod.	10 120 611 01 21	3.61003
	190,b,D,Db		
7. Längsträgerschale oben außen rechts	alle 180 Mod.	10 120 611 02 21	3.61004
	190,b,D,Db		
8. Längsträgerschale unten außen links	alle 180 Mod.	10 120 611 03 21	3.61005
	190,b,D,Db,190 SL		
9. Längsträgerschale unten außen rechts	alle 180 Mod.	10 120 611 04 21	3.61006
	190,b,D,Db,190 SL		
10. Längsträgerschale oben links an Einstieg Fahrertür	190 SL	40 121 610 05 09	3.61007
11. Längsträgerschale oben rechts an Einstieg Fahrertür	190 SL	40 121 610 06 09	3.61008
12. Längsträgerschale hinten unten links	alle Ponton Mod.	10 180 610 01 10	3.61009
13. Längsträgerschale hinten unten rechts	alle Ponton Mod.	10 180 610 02 10	3.61010
14. Längsträger oben hinten links	alle Ponton Mod.	10 120 610 01 10	3.61011
15. Längsträger oben hinten rechts	alle Ponton Mod.	10 120 610 02 10	3.61012



Pos.1



Pos.2



Pos.3



Pos.4



Pos.5



Pos.6



Pos.7



Pos.8



Pos.9



Pos.10



Pos.11



Pos.12



Pos.13



Pos.14



	Typenkunde	D. B. Vergleich Nr.	Lager Nr.
1. Innenblech vorn u. Bug	190 SL	40 121 626 00 07	3.61013
2. Innenblech vorn u. Bug	190 SL	40 121 626 01 07	3.61014
3. Radeinbaublech links	190 SL	40 121 620 01 61	3.61015
4. Radeinbaublech rechts	190 SL	40 121 620 02 61	3.61016
5. Pedalboden links	190 SL	121 683 05 18	3.61017
6. Pedalboden rechts	190 SL	121 683 06 18	3.61018
7. Fahresitzauflage li.	190 SL	40 121 610 01 66	3.61019
8. Fahresitzauflage re.	190 SL	40 121 610 02 66	3.61020
9. Fahresitzauflage li.	190 SL	40 121 610 03 66	3.61021
10. Fahresitzauflage re.	190 SL	40 121 610 04 66	3.61022
11. Ersatzradmulde links	190 SL	40 121 610 05 75	3.61023
12. Ersatzradmulde rechts	190 SL	40 121 610 06 75	3.61024
13. Radlauf links	190 SL	40 121 640 01 50	3.61025
14. Radlauf rechts	190 SL	40 121 640 02 50	3.61026
15. Schale für Rücklicht	alle Ponton Mod.	10 120 882 00 24	3.61027
16. Kofferraumboden	alle Ponton Mod.	40 121 610 00 62	3.61028
17. Batteriekasten	190 SL	40 121 620 00 40	3.61029



Pos.1



Pos.2



Pos.3



Pos.4



Pos.5



Pos.6



Pos.7



Pos.8



Pos.9



Pos.10



Pos.11



Pos.12



Pos.13



Pos.14



Pos.15



Pos.16



Pos.17

	Typenkunde	D.B.	Vergleich Nr.	Lager Nr.
1. Boden vorn links unterhalb Fahrersitz	190 SL	40	121 616 01 67	3.61030
2. Boden vorn rechts unterhalb Fahrersitz	190 SL	40	121 616 02 67	3.61031
3. Boden hinten links	190 SL	40	121 616 03 67	3.61032
4. Boden hinten rechts	190 SL	40	121 616 04 67	3.61033
5. Verkleidungsblech vorn	190 SL	40	121 620 00 25	3.62001
6. Beplankung seitl. rechts	190 SL	40	121 620 02 09	3.62002
7. Beplankung seitl. links	190 SL	40	121 620 01 09	3.62003
8. Verbindungsblech links an Einstiegscharnierseite	190 SL	40	121 620 01 33	3.62004
9. Verbindungsblech rechts an Einstiegscharnierseite	190 SL	40	121 620 02 33	3.62005
10. Scheinwerfergehäuse	190 SL	40	121 620 00 27	3.62006
11. Radkasten links	190 SL	40	121 646 01 75	3.64001
12. Radkasten rechts	190 SL	40	121 646 02 75	3.64002
13. Seitenteil Beplankung links	190 SL	40	121 647 01 10	3.64003
14. Seitenteil Beplankung rechts	190 SL	40	121 647 02 10	3.64004
15. Mittelstück hinten	190 SL	40	121 647 05 09	3.64005
16. Glasscheibe Verbundglas	alle Ponton außer 190SL, 220SA/C, S/Coupe	10	120 671 00 01	3.67001
17. Windschutzscheibe Verbundglas	190 SL	40	121 671 00 10	3.67002
18. Windschutzscheibe Verbundglas	220SE, SA/C S/Coupe	30	180 671 00 10	3.67003
19. Dichtungsrahmen für Glasscheibe	alle Ponton außer 190SL, 220SA/C, S/Coupe	10	120 671 00 20	3.67004



Pos. 1



Pos. 2



Pos. 3



Pos. 4



Pos. 5



Pos. 6



Pos. 7



Pos. 8



Pos. 9



Pos. 10



Pos. 11



Pos. 12




Pos. 13



Pos. 14



Pos. 15



Pos. 16



Pos. 17

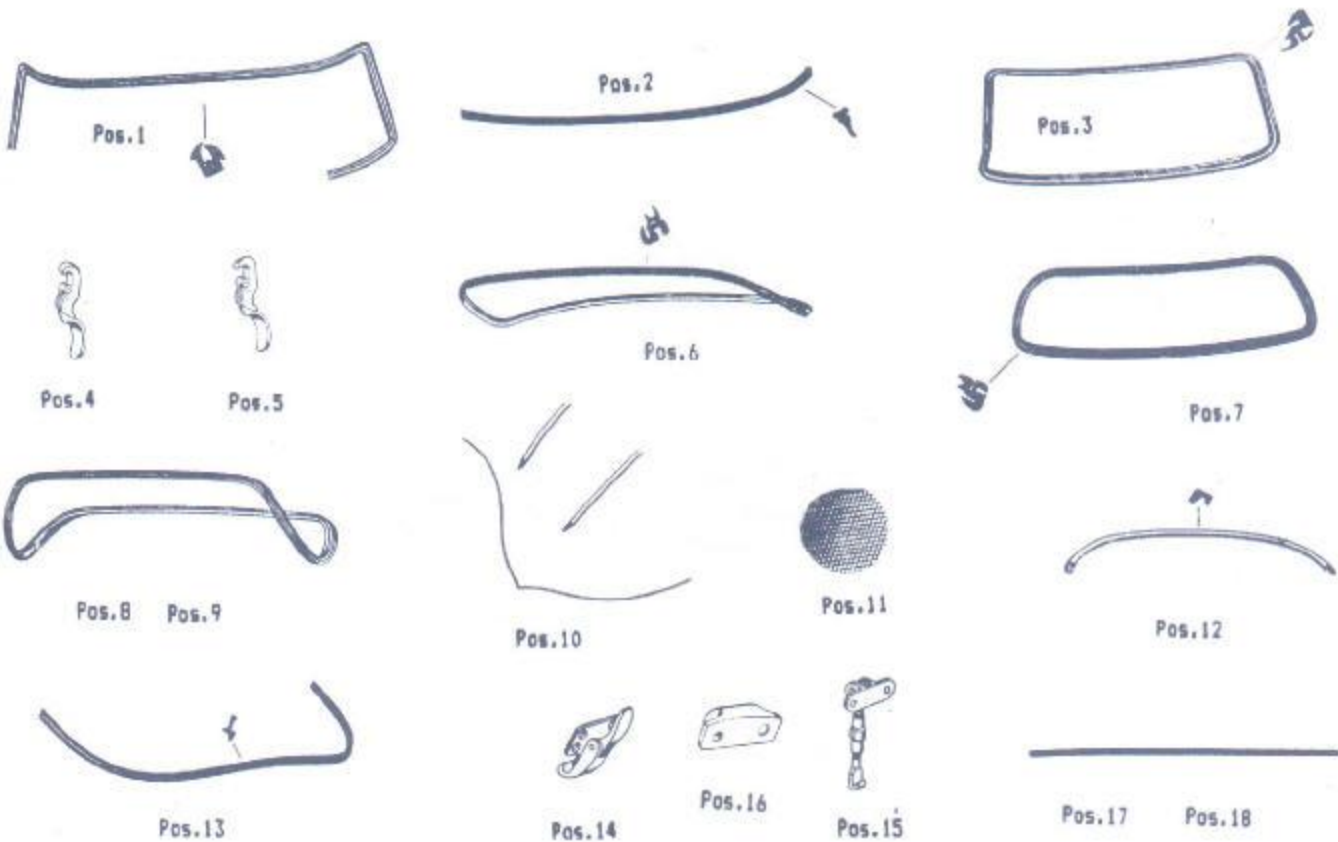
Pos. 18



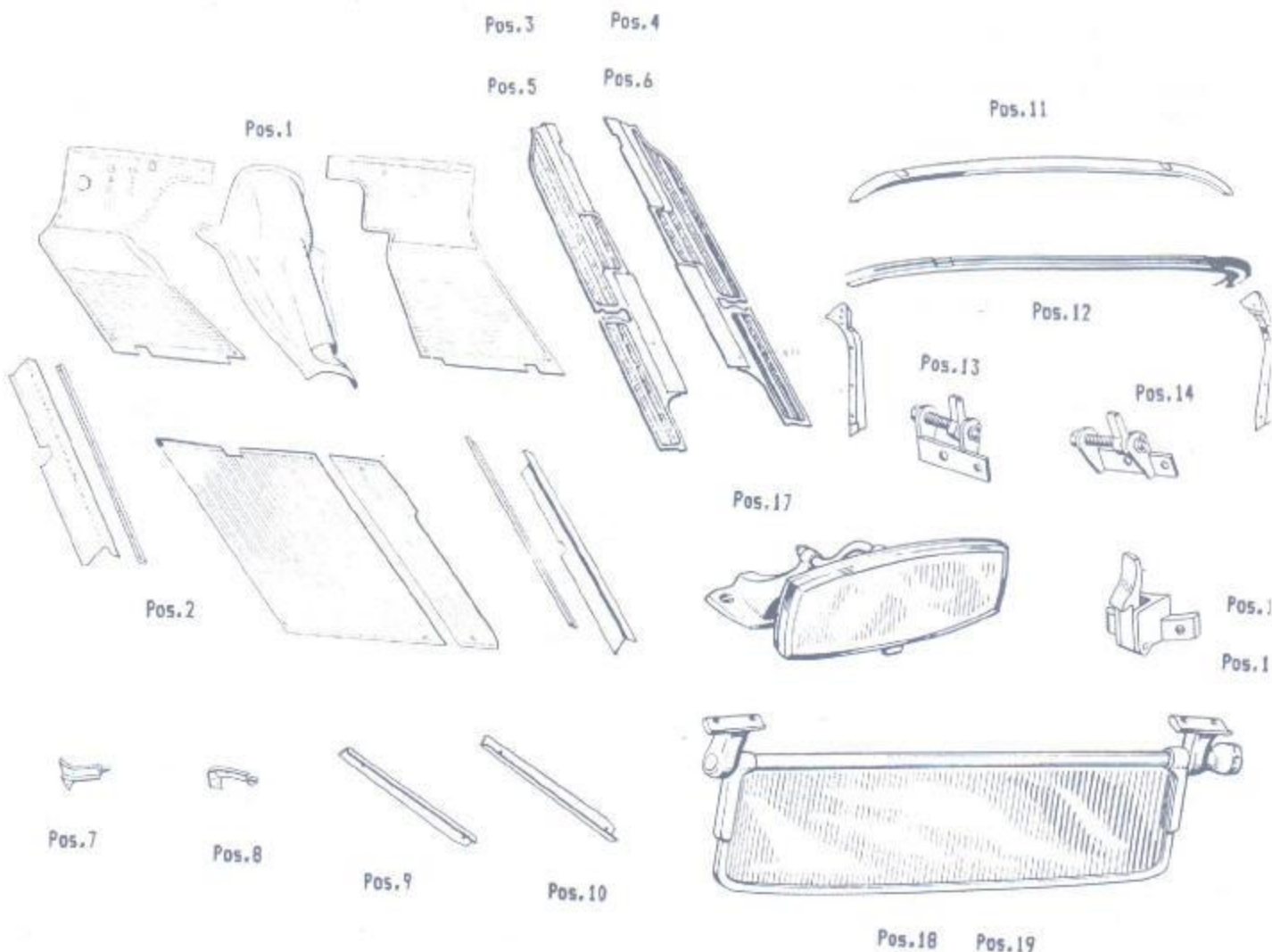
Pos. 19



	Typenkunde	D. B. Vergleich Nr.	Lager Nr.
1. Dichtungsrahmen für Glascheibe	190 SL	40 121 671 01 20	3.67005
2. Abdichtungsgummi unten 1400 mm lang	190 SL	000 987 40 52	3.67006
3. Dichtungsrahmen für Glasscheibe	220SE, SA/C S/Coupe	30 180 671 00 20	3.67007
4. Spannverschluß links	190 SL	40 121 770 09 26	3.67008
5. Spannverschluß rechts	190 SL	40 121 770 10 26	3.67009
6. Dichtungsrahmen für Rückwandfenster	alle Ponton außer 190SL, 220SA/C, S/Coupe	10 120 678 00 20	3.67010
7. Dichtungsrahmen für Rückwandfenster	190 SL	40 121 678 00 20	3.67011
8. Dichtungsrahmen für Heckfenster	220SE, S/Coupe	30 180 678 00 20	3.67012
9. Heckfensterdichtung Coupe Dach, großes Fenster	190 SL	121 790 00 83	3.67013
10. Himmelstoff beige, hellgrau	alle Ponton Mod.		3.69001
11. Deckel f. Wagenheberauf.	190 SL	40 121 690 00 27	3.69002
12. Abdichtung f. Dachrahmen vorn	190 SL	40 121 690 00 98	3.69003
13. Abdichtung hinten für Coupe Aufsatz	190 SL	40 121 654 00 98	3.69004
14. Verdeckverschluß vorn mitte	190 SL	40 121 770 00 26	3.69005
15. Spannverschluß vollst. an Dach hi. unten li. u. re.	190 SL	121 690 00 71	3.69006
16. Verschlußhacken an Heck	190 SL	40 121 696 01 72	3.69007
17. Zierstab li. unter Tür	190 SL	40 121 698 01 81	3.69008
18. Zierstab re. unter Tür	190 SL	40 121 698 02 81	3.69009

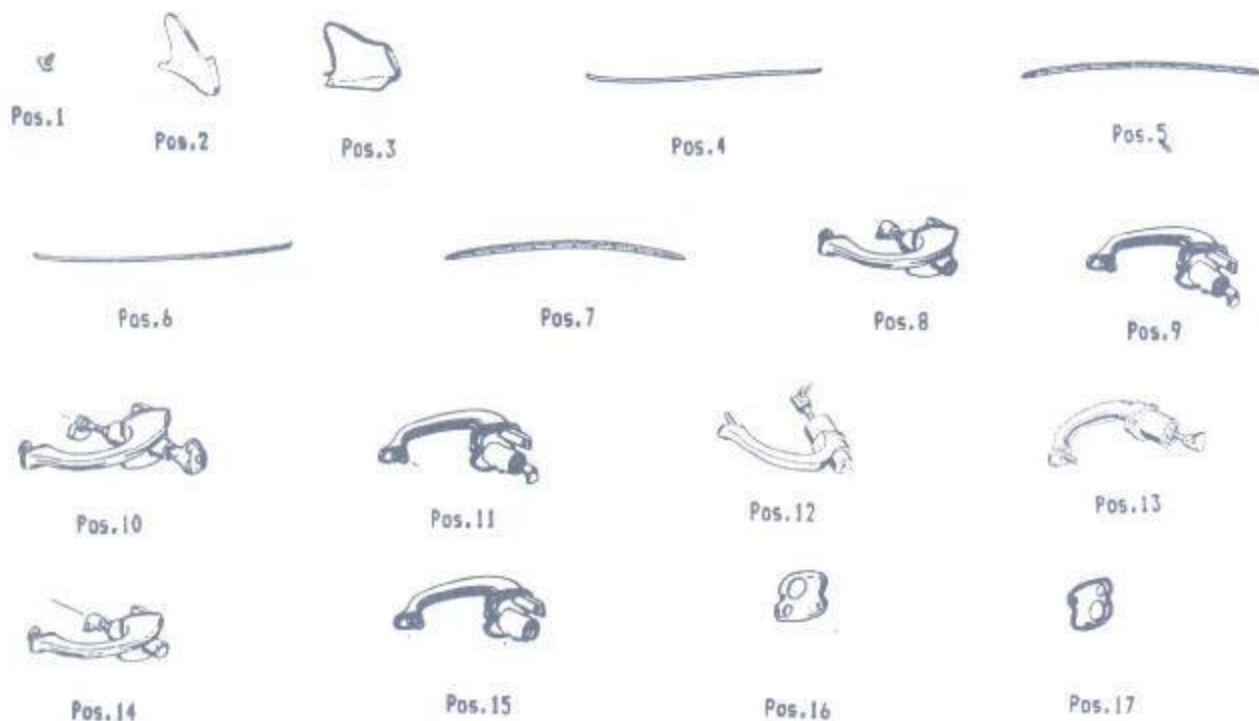


	Typenkunde	D. B. Vergleich Nr.	Lager Nr.
1. Gummimattensatz	190 SL		3.69010
2. Einstiegschiene	190 SL	40 121 686 00 20	3.69011
3. Einstiegsmatte links	180 - 219		3.69012
4. Einstiegsmatte rechts	180 - 219		3.69013
5. Einstiegsmatte links	220a, S		3.69014
6. Einstiegsmatte rechts	220a, S		3.69015
7. Abschlußchiene links	190 SL	40 121 770 01 34	3.69016
8. Abschlußchiene rechts	190 SL	40 121 770 02 34	3.69017
9. Abdeckeschiene links	190 SL	40 121 671 01 25	3.69018
10. Abdeckeschiene rechts	190 SL	40 121 671 02 25	3.69019
11. Verdeckspriegel vorn	190 SL	40 121 770 00 10	3.69020
12. Verdeckspriegel mitte	190 SL	40 121 770 00 37	3.69021
13. Spanner links	190 SL	40 121 770 01 65	3.69022
14. Spanner rechts	190 SL	40 121 770 02 65	3.69023
15. Verdeckspanner links	190 SL	40 121 770 01 29	3.69024
16. Verdeckspanner rechts	190 SL	40 121 770 02 29	3.69025
17. Rückblickspiegel innen	190 SL	40 121 810 00 17	3.69026
18. Sonnenblende links	190 SL	40 121 810 01 10	3.69027
19. Sonnenblende rechts	190 SL	40 121 810 02 10	3.69028

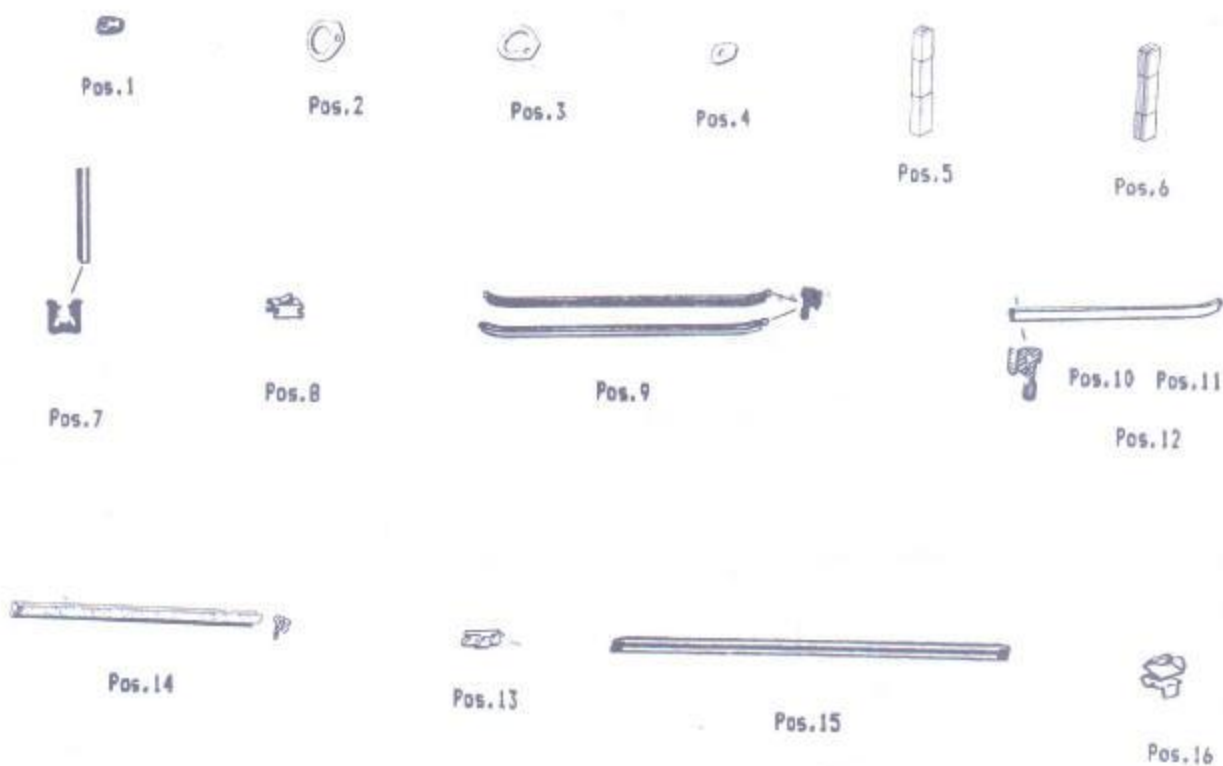




	Typenkunde	D.B. Vergleich Nr.	Lager Nr.
1. Befestigungsschraube f. Zierstab an Karosserie	190 SL	136 527 00 71	3.69029
2. Steinschlagschutz links	190 SL	40 121 690 01 75	3.69030
3. Steinschlagschutz rechts	190 SL	40 121 690 02 75	3.69031
4. Zierstab für Kiemen vorn links	190 SL	40 121 698 01 80	3.69032
5. Zierstab für Kiemen vorn rechts	190 SL	40 121 698 02 80	3.69033
6. Zierstab für Kiemen hinten links	190 SL	40 121 698 03 80	3.69034
7. Zierstab für Kiemen hinten rechts	190 SL	40 121 698 04 80	3.69035
8. Türgriff verschließbar für linke Fahrertür	180, a, D, 190, D 219, alle 220S Mod.	10 180 766 03 01	3.72001
9. Türgriff verschließbar für rechte Fahrertür	180, a, D, 190, D 219, alle 220S Mod.	10 180 766 04 01	3.72002
10. Türgriff verschließbar für linke Fahrertür	alle 180, 190, b D, Db, 220S, SE	10 180 766 05 01	3.72003
11. Türgriff verschließbar für rechte Fahrertür	alle 180, 190, b D, Db, 220S, SE	10 180 766 06 01	3.72004
12. Türgriff verschließbar für rechte Fahrertür	190 SL	40 121 766 05 01	3.72005
13. Türgriff verschließbar für linke Fahrertür	190 SL	121 766 06 01	3.72006
14. Türgriff unverschließbar rechts	180, a, D, 190, D 219, 220S	10 180 766 04 02	3.72007
15. Türgriff unverschließbar links	180, a, D, 190, D 220S	10 180 766 03 02	3.72008
16. Gummiunterlage unter Türgriff links hinten	alle Ponton Mod. außer 190 SL	10 120 766 03 05	3.72009
17. Gummiunterlage unter Türgriff rechts hinten	alle Ponton Mod. außer 190 SL	10 120 766 04 05	3.72010

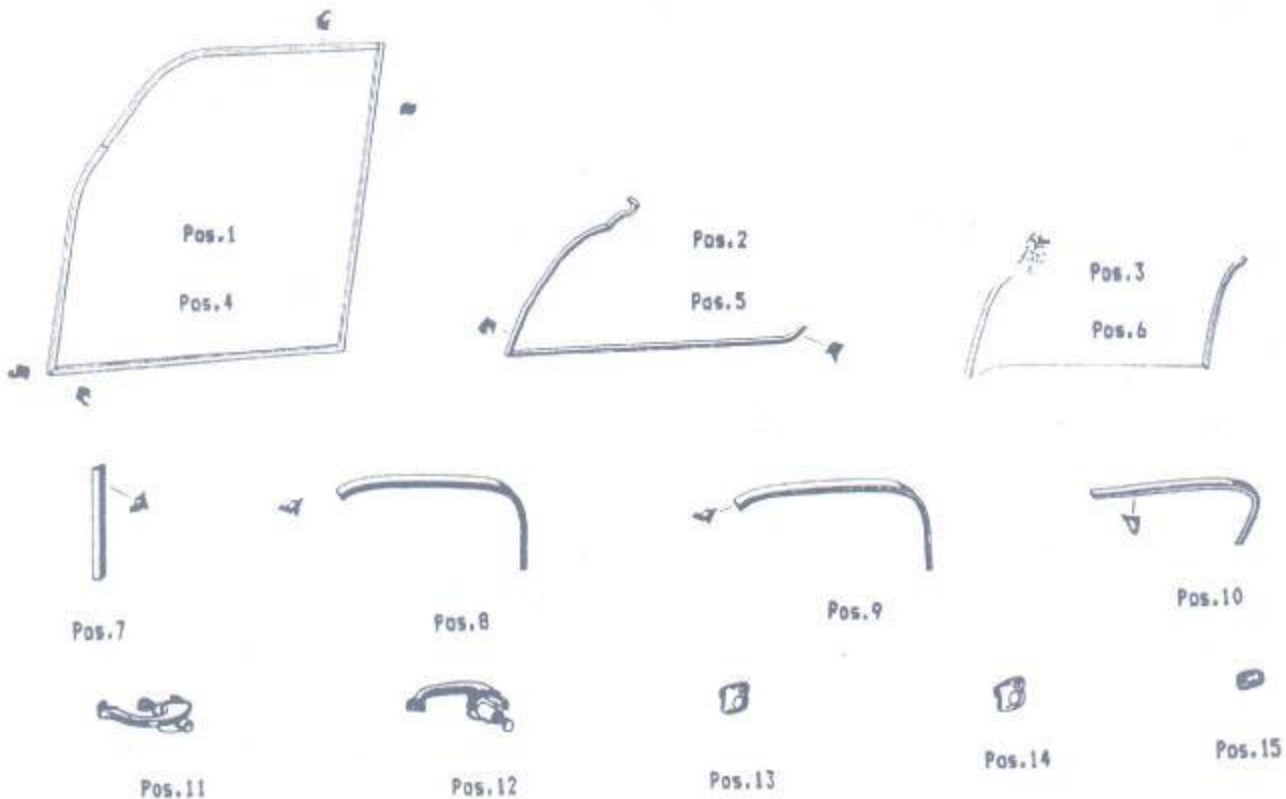


	Typenkunde	D. B. Vergleich Nr.	Lager Nr.
1. Gummiunterlage unter Türgriff li. u.re. vorn	alle Ponton Mod. außer 190 SL	10 120 766 00 05	3.72011
2. Gummiunterlage unter Türgriff li. u.re. vorn	190 SL	40 121 766 00 05	3.72012
3. Gummiunterlage unter Türgriff links hinten	190 SL	40 121 766 01 05	3.72013
4. Gummiunterlage unter Türgriff rechts hinten	190 SL	40 121 766 02 05	3.72014
5. Führungsbacken vorn	190 SL	40 121 725 02 32	3.72015
6. Führungsbacken hinten	190 SL	40 121 725 03 32	3.72016
7. Fensterlaufschiene	alle Ponton Mod.	000 985 07 30	3.72017
8. Steckklammer mit Zunge für Fensterlaufschiene	alle Ponton Mod.	000 988 24 78	3.72018
9. Abdichtungsschiene für Kurbelfenster	180,a,D	10 120 725 00 65	3.72019
10. Abdichtungsschiene außen li., innen re.	alle Ponton außer 190SL, 220SA/C, S/Coupe	10 180 725 01 65	3.72020
11. Abdichtungsschiene außen re., innen li.	180,a,D,190,220a, 219,220S,SE	10 180 725 02 65	3.72021
12. Abdichtungsschiene f. Kurbelf. auß. reu. inn. li.	180b,c,Db,Dc 190,b,D,Sb	10 10 735 01 65	3.72022
13. Steckklammer f. Abdichtungsschiene	alle Ponton Mod. außer 220SA/C, S/Coupe	000 988 31 78	3.72023
14. Abdichtungsschiene	190 SL, 220 SA/C S/Coupe		3.72024
15. Zierstasb an Fahrertür unten li. u. re.	alle 180,190,b D,Db,219,220S,SE	10 120 720 00 81	3.72025
16. Spreizklammer f. Zierstasb		000 988 59 78	3.72026

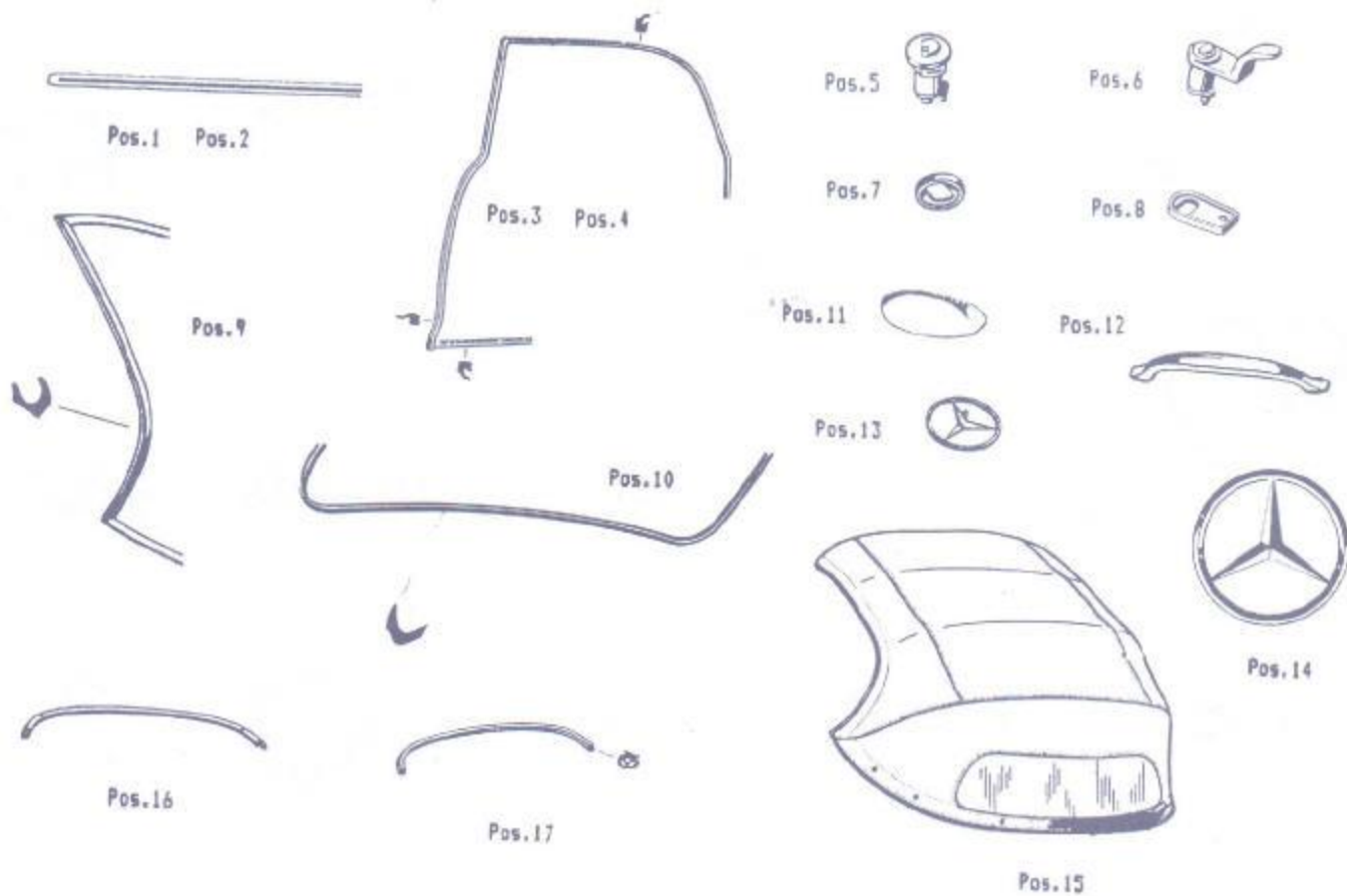




	Typenkunde	D. B. Vergleich Nr.	Lager Nr.
1. Abdichtungsrahmen f. Fahrertür links	alle Ponton	10 120 720 03 78	3.72027
2. Abdichtungsrahmen f. Fahrertür links	190 SL	40 121 720 01 78	3.72028
3. Abdichtungsrahmen f. Fahrertür links	220SE,SA/C,S/Co.	30 180 720 01 78	3.72029
4. Abdichtungsrahmen f. Fahrertür rechts	alle Ponton	10 120 720 04 78	3.72030
5. Abdichtungsrahmen f. Fahrertür rechts	190 SL	40 121 720 02 78	3.72031
6. Abdichtungsrahmen f. Fahrertür rechts	220SE,SA/C,S/Co.	30 180 720 02 78	3.72032
7. Abdichtungsgummi f. Windschutzsäule li. u. re	190 SL	40 121 725 01 66	3.72033
8. Abdichtungsg. an Dachrahmen links	190 SL	40 121 725 11 66	3.72034
9. Abdichtungsg. an Dachrahmen rechts	190 SL	40 121 725 12 66	3.72035
10. Abdichtungsg. an Dachrahmen	220SE,SA/C,S/Coupe	180 725 00 66	3.72036
11. Türgriff für linke Fondtür, unverschließbar	alle 180,219	10 180 766 03 02	3.73001
12. Türgriff für rechte Fondtür, unverschließbar	alle 180,219	10 180 766 04 02	3.73002
13. Gummiunterlage unter Türgriff links hinten	alle Ponton Mod. außer 190SL,220SA/C,S/Coupe	10 120 766 03 05	3.73003
14. Gummiunterlage unter Türgriff rechts hinten	alle Ponton Mod. außer 190SL,220SA/C,S/Coupe	10 120 766 04 05	3.73004
15. Gummiunterlage unter Türgriff li. u. re. vorn	alle Ponton Mod. außer 190SL,220SA/C,S/Coupe	10 120 766 00 05	3.73005

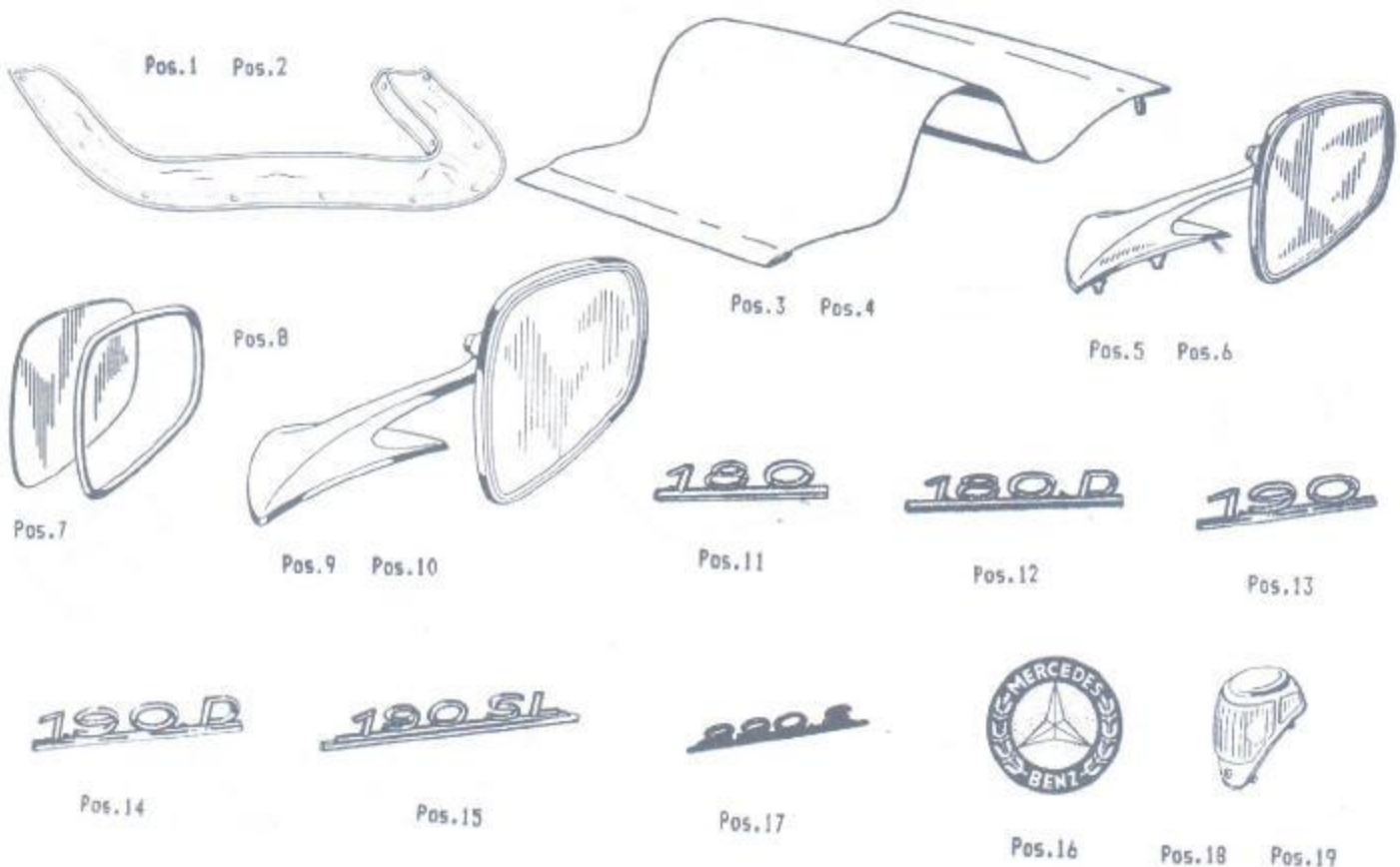


	Typenkunde	D.B.	Vergleich Nr.	Lager Nr.
1. Zierstab an Fondtür unten links u. rechts	alle 180,219 190,b,Db,D	10	120 730 00 81	3.73006
2. Zierstab an Fondtür unten links u. rechts	220a,SE,S	10	180 738 03 81	3.73007
3. Abdichtungsrahmen links für Fondtür	alle 180,219 190,b,Db,D	10	120 730 03 78	3.73008
4. Abdichtungsrahmen rechts für Fondtür	alle 180,219 190,b,Db,D	10	120 730 04 78	3.73009
5. Verschuß Heckdeckel Schließung wie bei Türgr.	alle Ponton Mod. außer 190 SL	10	120 750 00 84	3.75001
6. Verschuß Heckdeckel Schließung wie bei Türgr.	190 SL			3.75002
7. Gummischeibe zw. Heckdeckel und Verschuß	alle Ponton Mod. außer 190 SL	000	987 19 41	3.75003
8. Gummischeibe zw. Heckdeckel und Verschuß	190 SL			3.75004
9. Abdichtungsrahmen für Heckdeckel	alle Ponton Mod. außer 190 SL	10	120 750 00 77	3.75005
10. Abdichtgr. f. Heckdeckel	190 SL	40	121 758 00 98	3.75006
11. Griff f. Heckdeckel	180,a,b,c,D,Db, Dc,190,b,D,Db,219	10	120 758 00 02	3.75007
12. Griff f. Heckdeckel	220a,alle 220S	10	180 758 00 02	3.75008
13. Stern an Heckdeckel	alle Ponton Mod.	10	120 750 00 79	3.75009
14. Stern an Heckdeckel	190 SL	40	121 750 00 79	3.75010
15. Verdeckbezug außen	190 SL	40	121 770 00 82	3.77001
16. Abdichtung f. Verdeckrahmen vorn quer	190 SL	40	121 770 00 98	3.77002
17. Abdichtungsgummi vorn an Verdeckrahmen ü. Windsch.	220 SE,SA/C	000	987 48 52	3.77003





	Typenkunde	D.B.	Vergleich	Nr.	Lager	Nr.
1. Verdeckhülle zur Abdeck. des eingekl. Stoffverdeck	190 SL					3.77004
2. Verdeckhülle zur Abdeck. des eingekl. Stoffverdeck	190 SL					3.77005
3. Schiebedachbezug außen	alle 180, 190, b D, Db, 219	10	120	780	03 20	3.78001
4. Schiebedachbezug außen	220a, . 220S, SE	10	180	780	03 20	3.78002
5. Rückblickspiegel außen links	alle Ponton Mod. außer 220a, 219, 22SA/S/Coupe	10	180	810	00 16	3.81001
6. Rückblickspiegel außen rechts	180a, b, c, Db, Dc alle 190, 220SE	10	180	810	98 16	3.81002
7. Spiegelglas	alle Ponton Mod.	10	180	811	01 66	3.81003
8. Glashaltering	alle Ponton Mod.	000	811	01	65	3.81004
9. Rückblickspiegel außen links	190 SL, 220SA/C 220S/Coupe					3.81005
10. Rückblickspiegel außen rechts	190 SL, 220SA/C 220S/Coupe					3.81006
11. Typenkennzeichen "180"	180, a, b, c	10	120	817	02 15	3.81007
12. Typenkennz. "180 D"	180D, Db, Dc	11	120	817	02 15	3.81008
13. Typenkennzeichen "190"	190, b	10	121	817	01 15	3.81009
14. Typenkennz. "190 D"	190D, Db		121	817	00 15	3.81010
15. Typenkennz. " 190 SL"	190 SL	40	121	817	02 15	3.81011
16. Firmenzeichen außen Motorhaube	190 SL	40	198	817	00 16	3.81012
17. Typenkennz. "220 S"	220S, SA/C, S/Cou.	10	180	817	05 15	3.81013
18. Blinkleuchte links mit Parklicht	alle 180 Mod. 190, b, D, Db		120	540	00 95	3.82001
19. Blinkleuchte rechts mit Parklicht	alle 180 Mod. 190, b, D, Db		120	540	01 95	3.82002



	Typenkunde	D.B.Vergleich Nr.	Lager Nr.
1. Blink - Parkleuchte unterhalb Scheinwerfer	190 SL	000 544 30 30	3.82003
2. Blink-Stand Parkleuchte	190 SL	000 544 29 30	3.82004
3. Glasscheibe f. Bl.-Parkl.	190 SL	000 544 96 30	3.82005
4. Blinkleuchte vorn links	219, alle 220 S	10 180 820 01 20	3.82006
5. Blinkleuchte vorn rechts	219, alle 220 S	10 180 820 02 20	3.82007
6. Lichtscheibe links f. Blinkleuchte		10 180 822 01 27	3.82008
7. Lichtscheibe rechts f. Blinkleuchte		10 180 822 01 27	3.82009
8. Gummiunterlage für Blinkleuchte an V.Kotfl.	alle 180 Mod. 190, b, D, Db	120 544 00 26	3.82010
9. Gummiunterlage Blinkl.	190 SL	40 198 826 00 97	3.82011
10. Gummiunterlage vorn Blinkleuchte	220a, 219 alle 220 S Mod.		3.82054
11. Abdichtungsgummi auf Achse zw. Kappe u. Vorbau	190 SL	40 121 824 00 98	3.82012
12. Kappe ü. Abdichtungsgummi a. Wischerachse	alle Ponton Mod.	31 136 824 03 99	3.82013
13. Wischerarm	alle Ponton Mod. außer 190, 220SA/C, S/Coupe	10 120 824 02 28	3.82014
14. Wischerblatt	alle Ponton Mod. außer 190, 220SA/C, S/Coupe	10 120 824 02 28	3.82015
15. Leseleuchte	alle 220 S Mod. 190 SL, 220a	10 186 820 01 52	3.82016
16. Glas f. Leseleuchte	alle 220 S Mod. 190 SL, 220a	10 186 820 01 52	3.82017
17. Spriegellampe	220 SE, SA/c	31 136 825 00 02	3.82018
18. Türkontakt Deckenlampe	alle Ponton Mod.	000 821 02 52	3.82019
19. Einbauscheinwerfer (Bosch) ohne Ziering	180b, c, Db, Dc 190b, Db	120 820 04 61	3.82020
20. Zierring	alle Ponton Mod.	000 544 09 89	3.82021
21. Deckelring (Bosch)	alle Ponton Mod. außer 220a	000 544 29 89	3.82022



Pos. 1



Pos. 2



Pos. 3



Pos. 4



Pos. 5



Pos. 6



Pos. 7



Pos. 8



Pos. 9



Pos. 10



Pos. 11



Pos. 12



Pos. 13



Pos. 14



Pos. 15



Pos. 16



Pos. 17



Pos. 18



Pos. 19



Pos. 20



Pos. 21



	Typenkunde	D.B.	Vergleich Nr.	Lager Nr.
1. Glasscheibe (Bosch) symmetrisch	180, a, D, 190, SL, 220a	000	544 10 90	3.82023
2. Glasscheibe (Bosch) asymmetrisch Scheinw.	219, 220S, SA/C, S/Coupe			
3. Dichtring (Bosch)	180, a, b, c, Dc, 190, b	000	544 99 90	3.82024
4. Reflektor (Bosch) Spiegel gummielagert	D, Db, 220SE, SA/C, S/Coupe			
5. Reflektor (Bosch) für asymetr. Scheinwerfer	alle Ponton Mod.	000	544 11 80	3.82025
6. Sealed Beam Einsatz	180, a, D, 190, SL, 220a	000	544 22 92	3.82026
	220S, SA/C, S/Coupe			
7. Scheinwerfer ohne Sealed Beam Einsatz	alle Ponton Mod.	000	544 34 92	3.82027
	außer 220a, 219			
8. Ziering mit Bef.schraube	alle Ponton Mod.	000	544 25 02	3.82028
9. Deckelring überwurfring	180, 220a, 219			
10. Drehschalter vollständ. für Scheinw., Nebell.	190 SL	000	544 25 56	3.82029
11. Kennzeichenbeleuchtung links	190 SL	000	544 89 89	3.82030
12. Kennzeichenbeleuchtung rechts	alle Ponton Mod.	000	544 05 97	3.82031
13. Kennzeichenbeleuchtung rechts	außer 180, D, 220a, 219			
14. Kennzeichenleuchte li.	180, a, D, 190, b, SL	120	540 00 58	3.82032
15. Kennzeichenleuchte re.	220a, 219, alle 220 S			
16. Kennzeichenleuchte li. a. St.fängerhorn hinten	alle Ponton Mod.	10	120 820 01 62	3.82033
17. Kennzeichenleuchte re. a. St.fängerhorn hinten	außer 180a, 190b, D, Db, SL2, 20SE			
18. Brems-Schluß-Blink-Park Rückf.leuchte li.u.re.	alle Ponton Mod.	10	120 820 02 62	3.82034
	außer 180a, 190b, D, Db, SL2, 20SE			
19. Brems-Schluß-Blink-Park Rückf.leuchte li.u.re.	180, D, 190, 220S	10	120 820 04 62	3.82035
	SA/C, S/Coupe			
	190 SL	10	186 820 05 62	3.82036
	190 SL	10	186 820 04 62	3.82037
	alle Ponton Mod.	180	540 00 04	3.82038
	außer 220a, 219, 220SA/C			
	alle Ponton Mod.	180	540 01 04	3.82039
	außer 220a, 219, 220SA/C			
	180a, 190, D, SL	10	180 820 06 64	3.82040
	220a, 219, 220S, SE			
	180b, c, Db, Dc	120	820 00 64	3.82041
	220a, 219, 220S, SE			



Pos. 1



Pos. 2



Pos. 3



Pos. 4



Pos. 5



Pos. 6



Pos. 7



Pos. 8



Pos. 9



Pos. 10



Pos. 11



Pos. 12



Pos. 13



Pos. 14



Pos. 15



Pos. 16



Pos. 17



Pos. 18



Pos. 19

	Typenkunde	D. B. Vergleich Nr.	Lager Nr.
1. Brems-Schluß-Blink-Park Rückf. leuchte li. u. re.	220SE, SA/C S/Coupe	30 180 820 03 64	3.82042
2. Grundplatte li. u. re. m. Lampenh. u. Reflektor	180a, 190, D, SL 220a, 219, 220S, SE	10 180 820 03 22	3.82043
3. Gehäuse li. u. re.	180a, 190, D, SL 220a, 219, 220S, SE	10 180 820 00 22	3.82044
4. Dichtrahmen f. Gehäuse	180, 190 SL		3.82045
5. Dichtrahmen f. Gehäuse		10 180 826 04 97	3.82046
6. Dichtrahmen zw. Gehäuse	180b, c, Db, Dc 190b, Db	120 826 00 58	3.82047
7. Deckel li. u. re.	180, D, 190SL, 220a	10 120 826 02 51	3.82048
8. Deckel li. u. re.	180a, 190, D, SL 220a, 219, 220S, SE	10 180 820 02 71	3.82049
9. Deckel li. u. re.	180b, c, Db, Dc, 190b, Db	120 826 00 52	3.82050
10. Deckel li. u. re.	220SE, SA/C		3.82051
11. Nebelleuchte glasklar	alle Ponton Mod.	000 544 30 06	3.82052
12. Wasserbehälter	alle Ponton Mod.	000 869 07 20	3.82053
13. Luftkanal links	190 SL		3.83001
14. Luftkanal rechts	190 SL		3.83002
15. Luftkanal links	alle 180 u. 190 220a, 219	10 120 830 17 62	3.83003
16. Luftkanal rechts	alle 180 u. 190 220a, 219	10 120 830 04 62	3.83004
17. Luftkanal links	200S, 220SE, 220SA/C		3.83005
18. Luftkanal rechts	200S, 220SE, 220SA/C		3.83006
19. Drahtzug links an Reg. hahn f. Heizungszug	alle Ponton Mod.	10 120 833 03 31	3.83007
20. Drahtzug rechts an Reg. hahn f. Heizungszug	alle Ponton Mod.	10 120 833 04 31	3.83008
21. Drahtspirale f. Drahtzug	alle Ponton Mod.	000 988 01 72	3.83009



Pos. 1



Pos. 2



Pos. 3



Pos. 4



Pos. 5



Pos. 6



Pos. 7



Pos. 8



Pos. 9



Pos. 10



Pos. 11



Pos. 12



Pos. 13

Pos. 15

Pos. 17



Pos. 14



Pos. 16

Pos. 18



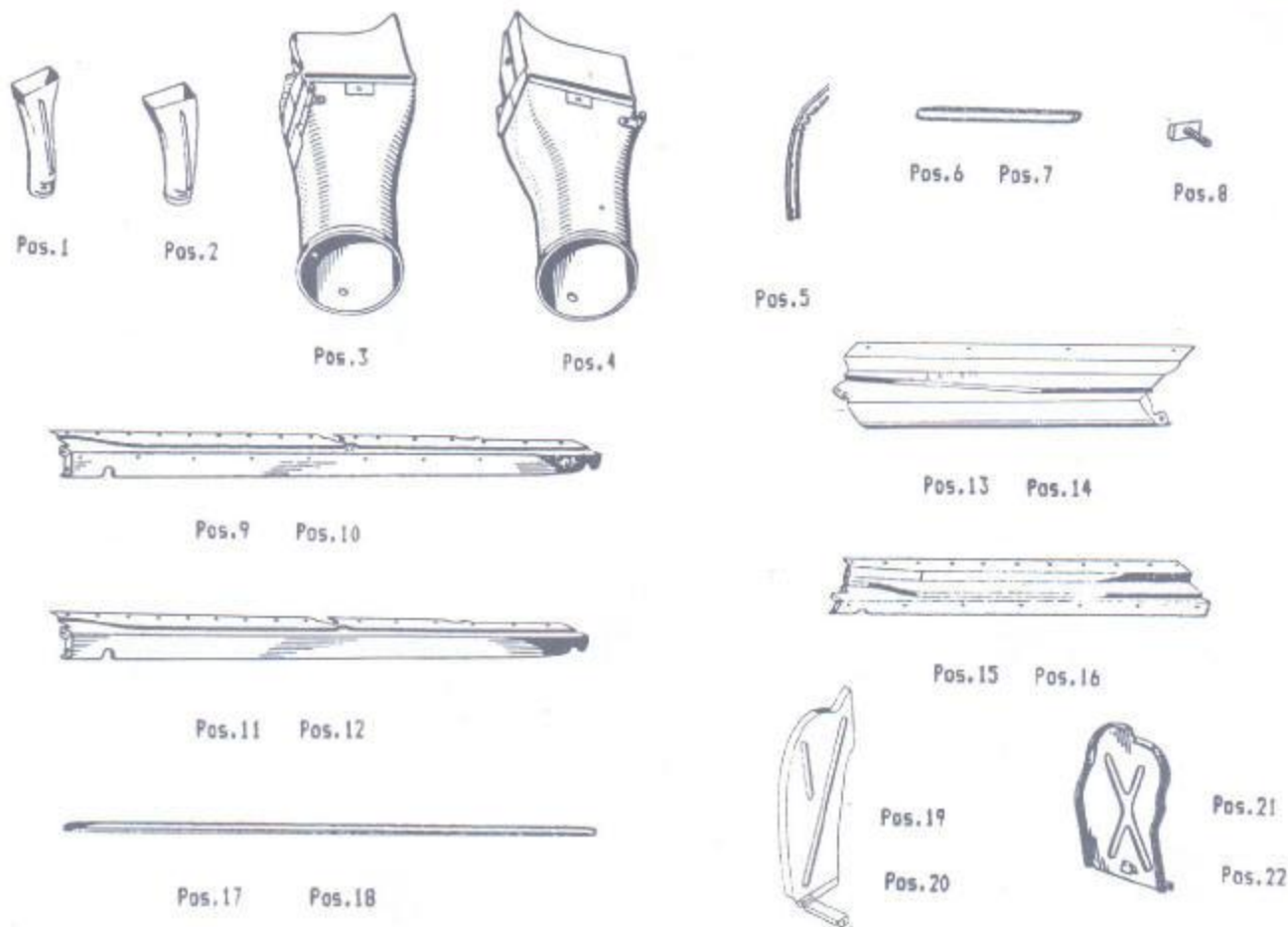
Pos. 21



Typenkunde

D. B. Vergleich Nr. Lager Nr.

1. Hutze links	220S, 219, 220SA/C							3.83010
2. Hutze rechts	220S, 219, 220SA/C							3.83011
3. Hutze links	180b, c, Db, Dc, 190b, Db	120	830	01	01			3.83012
4. Hutze rechts	180b, c, Db, Dc, 190b, Db	120	830	01	01			3.83013
5. Abdichtköder für Vorderkotflüge	alle Ponton Mod.	10	120	881	05	94		3.88001
6. Zierstab f. Vorderkotflügel links	alle 180 Mod. 190, b, D, Db	10	120	880	00	94		3.88002
7. Zierstab f. Vorderkotflügel rechts	220a, 219, 220S, SE	10	180	880	01	94		3.88003
8. Befest. schraube f. Zierstab		10	180	880	00	71		3.88004
9. Einstieglech links	220S, 220SE							3.88005
10. Einstieglech rechts	220S, 220SE							3.88006
11. Einstieglech links	alle 180 Mod. 190, b, D, Db, 219	10	120	880	01	31		3.88007
12. Einstieglech rechts	alle 180 Mod. 190, b, D, Db, 219	10	120	880	02	31		3.88008
13. Einstieglech links	190 SL	40	121	883	01	01		3.88009
14. Einstieglech rechts	190 SL	40	121	883	01	01		3.88010
15. Einstieglech links	220SA/C, S/Coupe	30	180	883	01	01		3.88011
16. Einstieglech rechts	220SA/C, S/Coupe	30	180	883	02	01		3.88012
17. Schutzschiene f. Einstiegsblech a. V. kotf.	180, 190, 219							3.88013
18. Zierstab Schutzsch.	220S, 220SE	10	180	883	01	51		3.88014
19. Schottblech links	190 SL							3.88015
20. Schottblech rechts	190 SL							3.88016
21. Schottblech links	220 SA/C							3.88017
22. Schottblech rechts	220 SA/C							3.88018



	Typenkunde	D. B. Vergleich Nr.					Lager Nr.
1. Schottblech links unter Vorderkotflügel	alle Ponton Mod.	10	120	884	03	35	3.88019
2. Schottblech links unter Vorderkotflügel	alle Ponton Mod.	10	120	884	04	35	3.88020
3. Abdichtung an Schottbl.	alle Ponton Mod.	10	120	884	00	98	3.88021
4. Stoßfänger Mittelstück	180, a, D, 190, D	10	121	885	00	01	3.88022
5. Stoßfänger Mittelstück	190 SL	40	121	880	06	70	3.88023
6. Mittelstück	220a, 219, 220S	10	180	880	00	73	3.88024
7. Mittelstück	alle 220 S Mod.	10	180	885	02	08	3.88025
8. Stoßfänger Seitent. links	180, a, D, 190, D	10	120	880	00	72	3.88026
9. Stoßfänger Seitent. links	190 SL	40	198	880	03	70	3.88027
10. Seitenteil links	220a, 219, 220S	10	180	880	01	72	3.88028
11. Seitenteil links	220S						3.88029
12. Seitenteil rechts	220a, 219, 220S	10	180	880	02	72	3.88030
13. Seitenteil rechts	220S						3.88031
14. Stoßfänger Seitent. re.	180, a, D, 190, D	10	120	880	01	72	3.88032
15. Stoßfänger Seitent. re	190 SL	40	198	880	04	70	3.88033
16. Zwischenlage	190 SL	40	121	885	00	95	3.88034
17. Stoßfänger vo. links	180b, c, Db, Dc, 190b, Db	120	880	01	70		3.88035
18. Stoßfänger vo. rechts	180b, c, Db, Dc, 190b, Db	120	880	02	70		3.88036
19. Abdeckung Stoßfängerfuge vorn	180b, c, Db, Dc 190b, Db	120	885	01	23		3.88037
20. Zierstück links	190 SL	40	198	885	01	16	3.88038
21. Zierstück rechts	190 SL	40	198	885	02	16	3.88039



Pos. 1



Pos. 2



Pos. 4



Pos. 5



Pos. 6



Pos. 7



Pos. 8



Pos. 9



Pos. 10



Pos. 11



Pos. 12



Pos. 13



Pos. 14



Pos. 15



Pos. 16



Pos. 17



Pos. 18



Pos. 19



Pos. 20



Pos. 21



Typenkunde

D. B. Vergleich Nr. Lager Nr.

1. Horn li. u.re. vorn	180,a,D,190,D	10	120	880	00	55	3.88040
2. Stoßfänger vorn links	180b,c,Db,Dc		110	880	03	55	3.88041
3. Stoßfänger vorn rechts	180b,c,Db,Dc		110	880	04	55	3.88042
4. Horn links	190 SL	40	198	880	07	55	3.88043
5. Horn rechts	190 SL	40	198	880	08	55	3.88044
6. Horn links	220a,219,220S	10	180	880	01	55	3.88045
7. Horn rechts	220a,219,220S	10	180	880	02	55	3.88046
8. Horn links	alle 220 S Mod.	10	180	880	17	55	3.88047
9. Horn rechts	alle 220 S Mod.	10	180	880	18	55	3.88048
10. Gummiprofil f. Horn			000	987	47	35	3.88049
11. Halter links	190 SL	40	121	880	01	14	3.88050
12. Halter rechts	190 SL	40	121	880	02	14	3.88051
13. Verstärkungsschiene	190 SL	40	121	885	00	16	3.88052
14. Kennzeichenschildb. vo.	alle 220 S Mod.	10	186	885	03	80	3.88053
15. Mittelst. f. Stoßf. hi.	180,a,D,190,D	10	120	885	05	02	3.88054
16. Mittelst. f. Stoßf. hi.	190 SL	40	121	880	00	73	3.88055
17. Mittelst. f. Stoßf. hi. 220,a,219,220S,SE		10	180	885	00	03	3.88056
18. Mittelst. f. Stoßf. hi. 220S/Coupe Cabrio							3.88057



Pos.1



Pos.2

Pos.3



Pos.4

Pos.5



Pos.6

Pos.7



Pos.8

Pos.9



Pos.10



Pos.11



Pos.12



Pos.13



Pos.14



Pos.15



Pos.16



Pos.17



Pos.18

	Typenkunde	D. B. Vergleich Nr.					Lager Nr.
1. Seitenteil li. Stoßf. hi.	180, a, D, 190, D	10	120	880	01	72	3.88058
2. Seitenteil re. Stoßf. hi.	180, a, D, 190, D	10	120	880	00	72	3.88059
3. Seitenteil li. Stoßf. hi.	190 SL	40	121	880	01	72	3.88060
4. Seitenteil re. Stoßf. hi.	190 SL	40	121	880	02	72	3.88061
5. Seitenteil li. Stoßf. hi.	220a, 219, 220S	10	180	880	03	72	3.88062
6. Seitenteil re. Stoßf. hi.	220a, 219, 220S	10	180	880	04	72	3.88063
7. Seitenteil li. Stoßf. hi.	220S, SE/Cap/Cab						3.88064
8. Seitenteil re. Stoßf. hi.	220S, SE/Cap/Cab						3.88065
9. Abdichtungsgummi f. Abdeckblech li. u. re.	190 SL	40	121	885	00	97	3.88066
10. Adeckblech li. u. re	190 SL	40	121	885	01	22	3.88067
11. Stoßfänger hinten li.	180b, c, Db, Dc, 190b, Db	120	880	01	71		3.88068
12. Stoßfänger hinten re.	180b, c, Db, Dc, 190b, Db	120	880	02	71		3.88069
13. Abdeckung Stoßfängerfuge hinten	180b, c, Db, Dc	120	885	01	71		3.88070
14. Horn links	180, D, 190	10	120	880	07	55	3.88071
15. Horn rechts	180, D, 190	10	120	880	08	55	3.88072
16. Horn links	180a, D, 190, D	10	120	880	25	55	3.88073
17. Horn rechts	180a, D, 190, D	10	120	880	26	55	3.88074
18. Horn li. f. Stoßf. hi.	180b, c, Db, Dc, 190b, Db	120	880	01	55		3.88075
19. Horn re. f. Stoßf. hi.	180b, c, Db, Dc, 190b, Db	120	880	02	55		3.88076
20. Horn li. f. Stoßf. hi.	220S, SE/Cap/Cab						3.88077
21. Horn re. f. Stoßf. hi.	220S, SE/Cap/Cab						3.88078



Pos.1



Pos.2



Pos.3



Pos.4



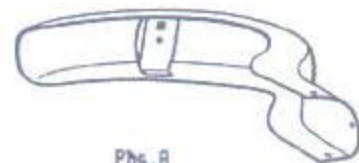
Pos.5



Pos.6



Pos.7



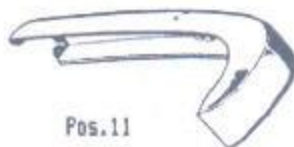
Pos.8



Pos.9



Pos.10



Pos.11



Pos.12



Pos.13



Pos.14



Pos.15



Pos.16



Pos.17



Pos.18



Pos.19



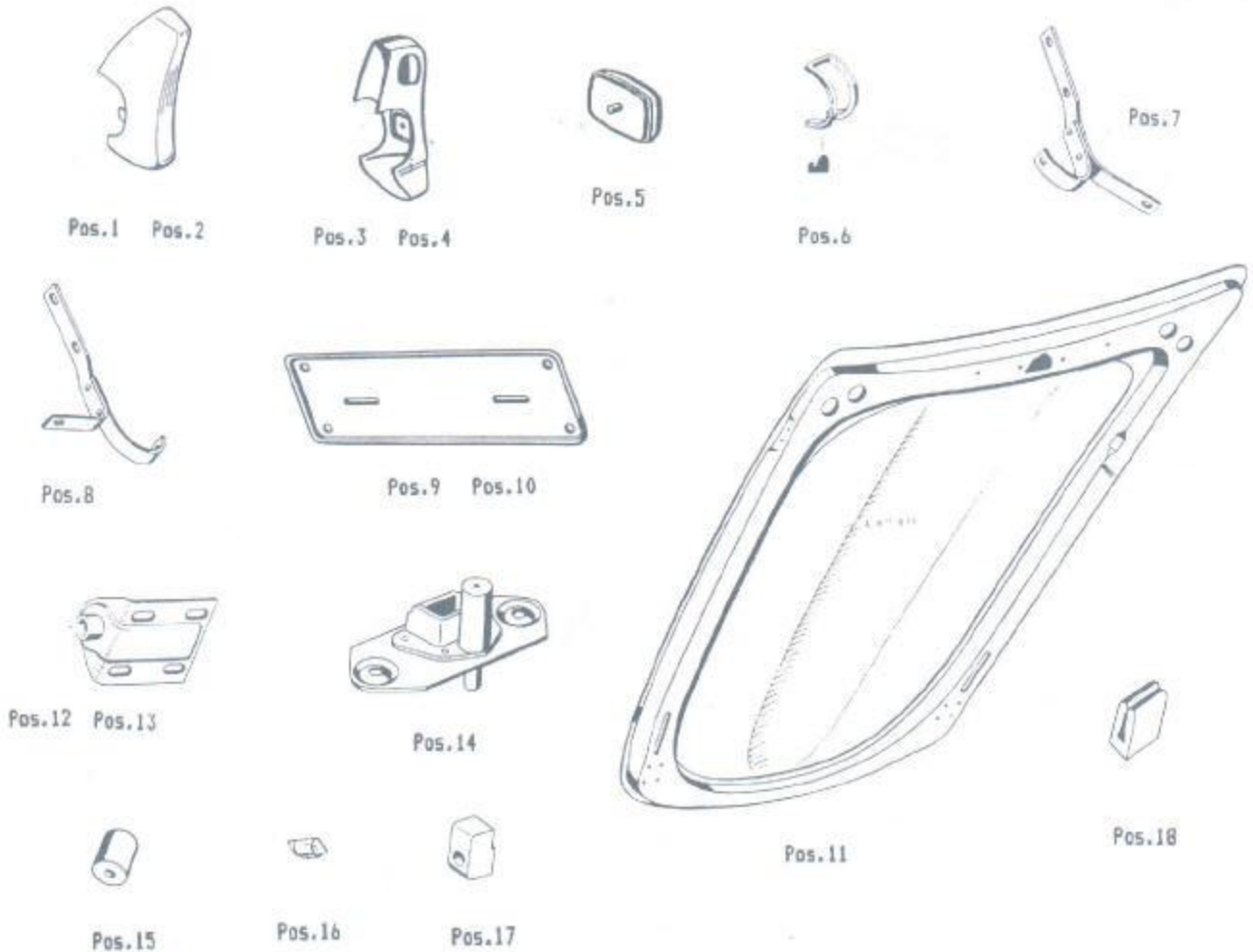
Pos.20



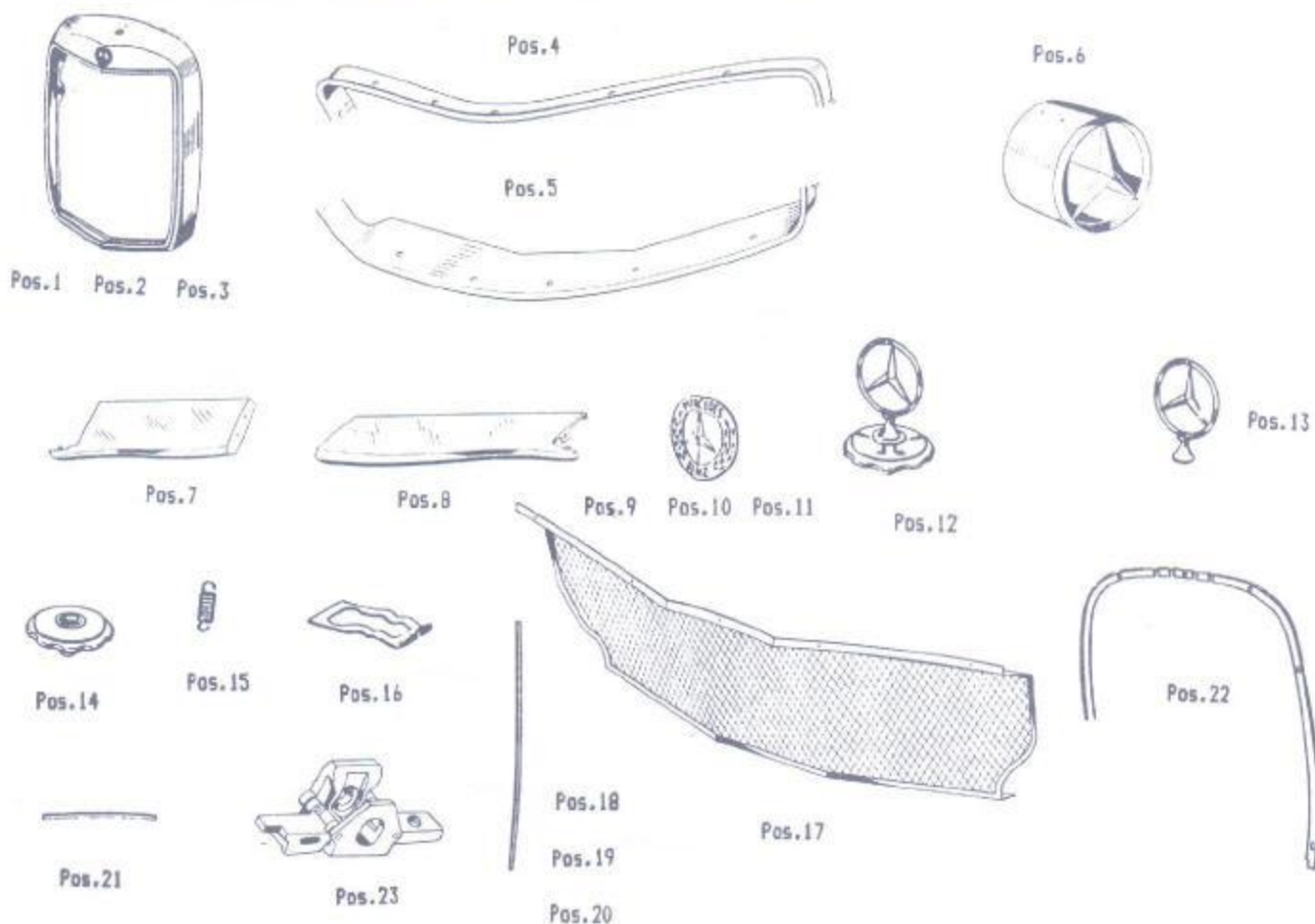
Pos.21



	Typenkunde	D. B. Vergleich Nr.	Lager Nr.
1. Horn li. f. Stoßf. hi.	190 SL	40 121 880 03 55	3.88079
2. Horn re. f. Stoßf. hi.	190 SL	40 121 880 04 55	3.88080
3. Horn li. f. Stoßf. hi.	220a, 219	10 180 880 05 55	3.88081
4. Horn re. f. Stoßf. hi.	220a, 219	10 180 880 06 55	3.88082
5. Rückstrahler in Stoßfängerhorn	180, a, D, 190, D	10 120 826 01 40	3.88083
6. Gummiprofil zw. Horn		000 987 47 35	3.88084
7. Halter li. f. Stoßfänger	190 SL	40 121 880 03 14	3.88085
8. Halter re. f. Stoßfänger	190 SL	40 121 880 04 14	3.88086
9. Kennzeichensch. bl. hi.	180, D, 190, 220S	10 120 885 02 80	3.88087
10. Kennzeichensch. bl. hi.	alle Ponton Mod außer 180, D, 190, 220S	10 186 885 03 80	3.88088
11. Motorhaube	190 SL	40 121 880 00 56	3.88089
12. Scharnier f. Motorh. li.	190 SL	40 121 880 01 76	3.88090
13. Scharnier f. Motorh. re.	190 SL	40 121 880 00 76	3.88091
14. Motorhaubenver. oberteil	190 SL	40 121 880 01 60	3.88092
15. Gummipuffer f. Motorh.	190 SL	000 987 12 40	3.88093
16. Spreitzclipsmutter	190 SL		3.88094
17. Gummipuffer Motorhaubenseitenteil	190 SL		3.88095
18. Gummipuffer Motorhaubenstütze	190 SL		3.88096



	Typenkunde	D. B. Vergleich Nr.	Lager Nr.
1. Kühlerverkleidung mit Firmenzeichen	180, D	10 120 880 04 83	3.88097
2. Kühlerverkleidung mit Firmenzeichen	180a, 190, D, 220a	10 180 880 03 83	3.88098
3. Kühlerverkleidung mit Firmenzeichen	180b, c, Db, Dc 190b, db	110 888 00 15	3.88099
4. Zierahmen Oberteil	190 SL	40 121 888 00 23	3.88100
5. Zierahmen Unterteil	190 SL	40 121 888 01 23	3.88101
6. Mercedes Stern	190 SL	40 121 880 03 86	3.88102
7. Zierleiste links	190 SL	40 121 880 01 23	3.88103
8. Zierleiste rechts	190 SL	40 121 880 02 23	3.88104
9. Firmenzeichen a. K. verkl.	180, D	10 120 880 00 88	3.88105
10. Firmenzeichen an Kühlerverkleidung	180a, 190, D, 220a 219, alle 220S	10 180 880 00 88	3.88106
11. Firmenzeichen	180b, c, Db, Dc, 190b, Db	110 880 00 88	3.88107
12. Mercedes Stern umlegbar	180, a, D, 190, D	10 180 880 03 86	3.88108
13. Mercedes Stern	alle Ponton Mod.	10 180 888 01 09	3.88109
14. Rosette f. Stern	alle Ponton Mod.	10 180 888 02 17	3.88110
15. Zugfeder f. Stern	alle Ponton Mod.	10 180 888 00 34	3.88111
16. Sicherungsblech f. Stern	alle Ponton Mod.	000 994 01 21	3.88112
17. Kühlerschutzgitter h. Bug	190 SL	40 121 880 00 85	3.88113
18. Zierstab längs a. K. gitter	180, D	10 120 888 02 21	3.88114
19. Zierstab längs a. K. gitter	180, a, 190, D 220a, 219, alle 220S	10 120 888 02 21	3.88115
20. Zierstab längs a. K. gitter	180b, c, Db, Dc, 190	110 888 00 21	3.88116
21. Zierstab quer a. K. gitter	alle Ponton Mod.	110 888 01 22	3.88117
22. Gummiunterlage f. K. verkl. an Motorhaube	180b, c, Db, Dc 190b, Db	10 120 888 01 98	3.88118
23. Auflage links u. rechts	190 SL	10 180 910 01 91	3.88119





Typenkunde

D.B. Vergleich Nr. Lager Nr.

	Typenkunde	D.B. Vergleich Nr.	Lager Nr.
1. Satz Zierstäbe	220S, SE, Coupe Cabrio		3.88120
2. Zierstab f.V.kotfl.li.	siehe oben	30 180 881 03 44	3.88121
3. Zierstab f.V.kotfl.re.	siehe oben	30 180 881 04 44	3.88122
4. Zierstab f.V.k. hi. li.	siehe oben	30 180 881 05 44	3.88123
5. Zierstab f.V.k. hi. re.	siehe oben	30 180 881 06 44	3.88124
6. Zierstab unten links	siehe oben	30 180 880 11 95	3.88125
7. Zierstab unten rechts	siehe oben	30 180 880 12 95	3.88126
8. Zierstab mitte links	siehe oben	30 180 882 01 43	3.88127
9. Zierstab mitte rechts	siehe oben	30 180 882 02 43	3.88128
10. Zierstab hinten links	siehe oben	30 180 882 05 43	3.88129
11. Zierstab hinten rechts	siehe oben	30 180 882 06 43	3.88130
12. Kotflügelleiste vo. li.	siehe oben		3.88131
13. Kotflügelleiste vo. re.	siehe oben		3.88132
14. Türleiste mitte li.	siehe oben		3.88133
15. Türleiste mitte re.	siehe oben		3.88134
16. Seitenwandleiste vo. li.	siehe oben		3.88135
17. Seitenwandleiste vo. re.	siehe oben		3.88136
18. Hintere Peitsche li.	siehe oben		3.88137
19. Hintere Peitsche re.	siehe oben		3.88138
20. Verdeckleiste hi. li.	siehe oben		3.88139
21. Verdeckleiste hi. re.	siehe oben		3.88140
22. Werkstatthandbuch Band 1, 2, 3	180 - 220S		3.88141

